

---

**ИНСТРУКЦИЯ ПОЛЬЗОВАТЕЛЯ**

**ПО РАБОТЕ НА ПОРТАЛЕ  
НЕПРЕРЫВНОГО МЕДИЦИНСКОГО И  
ФАРМАЦЕВТИЧЕСКОГО ОБРАЗОВАНИЯ**

---

Москва, 2017 г.

## I. Шаг 1. Рекомендуемые браузеры и их настройка

Для работы на Портале непрерывного медицинского и фармацевтического образования (далее - Портал) на Вашем компьютере должна быть установлена последняя версия браузера Google Chrome или Яндекс Браузера.

Скачать бесплатную версию браузера можно

- Google Chrome можно здесь: <https://www.google.com/chrome/browser/desktop/index.html>
- Яндекс Браузер можно здесь: <https://browser.yandex.ru/desktop/main/>

**Примечание:** *необходима настройка браузера, позволяющая разблокировать всплывающие окна.*

Для Google Chrome это можно сделать, следуя инструкции на рис. 1.

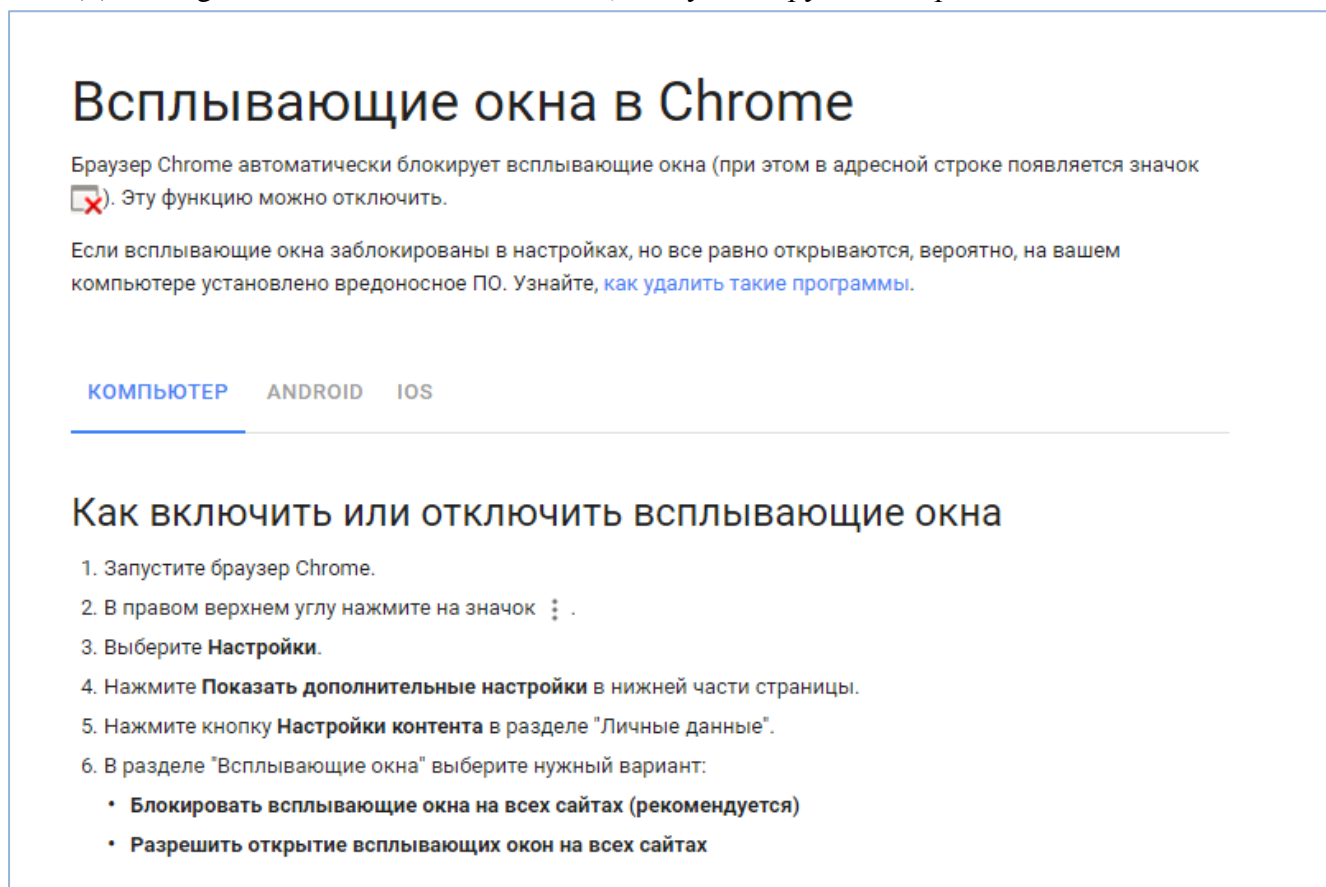






Рисунок 1.

В Яндекс Браузере разблокировку можно сделать, следуя инструкции на рис. 2.

### Всплывающие окна

По умолчанию браузер блокирует **всплывающие окна**. При этом в правой части адресной строки на несколько секунд выводится сообщение  Всплывающее окно заблокировано, а затем остается значок .

Чтобы открыть заблокированное окно, нажмите на [значок](#) .

- ▶ [Изменить настройки всплывающих окон для просматриваемого сайта](#)
- ▼ [Разрешить браузеру показывать всплывающие окна](#)
  1. Нажмите [кнопку](#)  → **Настройки**.
  2. В нижней части страницы **Настройки** нажмите кнопку **Показать дополнительные настройки**.
  3. В блоке **Защита личных данных** нажмите кнопку **Настройки содержимого...**
  4. В окне **Настройки содержимого** в блоке **Всплывающие окна** установите переключатель в положение **Разрешить всплывающие окна на всех сайтах**.

Всплывающие окна  Разрешить всплывающие окна на всех сайтах

Блокировать всплывающие окна на всех сайтах (рекомендуется)

[Управление исключениями](#)

- ▶ [Разрешить всплывающие окна на некоторых сайтах](#)

Рисунок 2.

**ВАЖНО!** Обращаем Ваше внимание, что корректная работа в Личном кабинете осуществляется при помощи браузеров Google Chrome и Яндекс Браузера. В противном случае, часть функционала Портала может быть не доступна.

## II. Шаг 2. Вход в Личный кабинет

Вход в Личный кабинет на Портале непрерывного медицинского и фармацевтического образования происходит после внесения логина и пароля на стартовой странице (рис. 3).

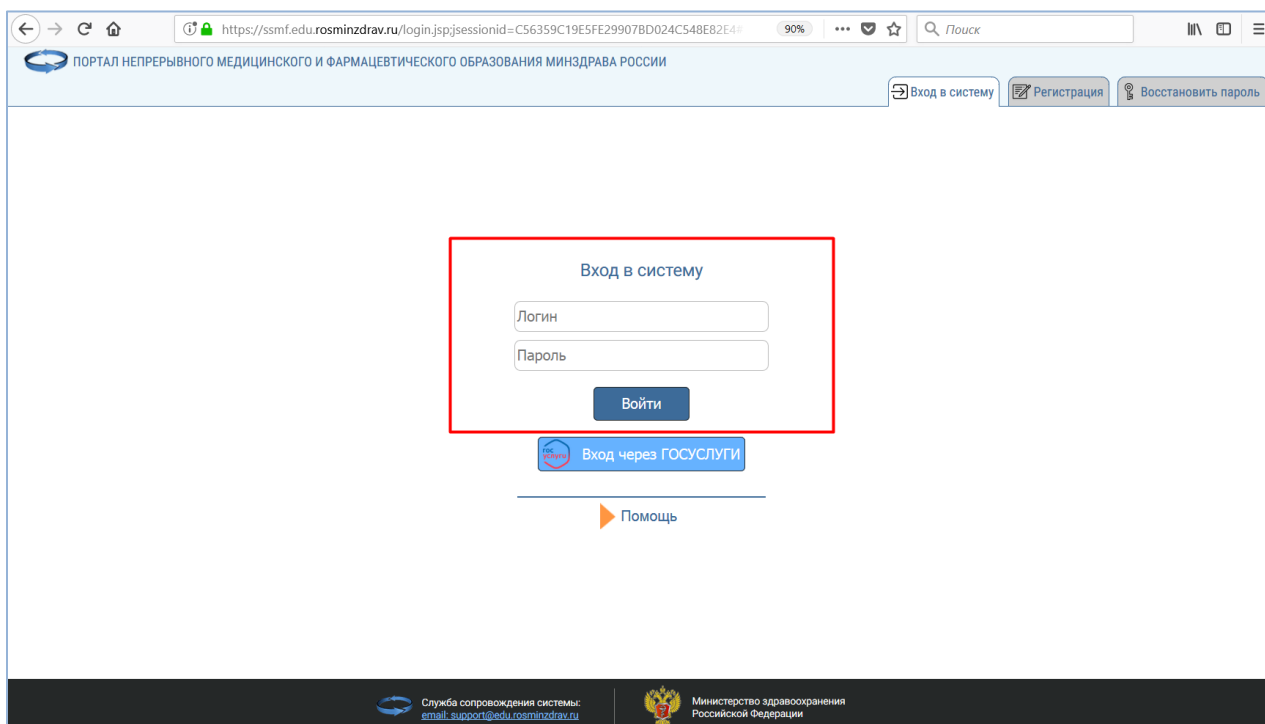


Рисунок 3.

**ВАЖНО!** Внимательно копируйте свои учетные данные, *избегая копирования пробела в пароле*. Если Ваш пароль не подходит, попробуйте ввести его вручную. Если Вы так и не можете войти в Личный кабинет, обратитесь в службу технической поддержки Портала.

Вы находитесь в Личном кабинете специалиста (рис. 4).

ГЛАВНАЯ МЕНЮ РАЗДЕЛОВ ТЕХПОДДЕРЖКА Выход

Личный кабинет

Общая информация  
Личные сведения  
Для допуска к аккредитации  
Для допуска к сертификации  
Индивидуальное расписание  
Образовательное портфолио  
Дополнительная информация

Общая информация

Свернуть

## Добро пожаловать в кабинет специалиста с высшим медицинским и фармацевтическим образованием!

**В данном разделе Портала Вы можете:**

- изменить свои контактные данные на странице **"Личные сведения"**;
- добавить (создать) индивидуальный пятилетний цикл обучения по специальности с целью учета Вашей образовательной активности, необходимой для допуска к процедуре повторной аккредитации, если Ваша сертификация или аккредитация по ней прошла после 01.01.2016 года, и сформировать индивидуальный план на странице **"Для допуска к аккредитации"**;
- добавить (создать) индивидуальный цикл обучения по специальности на период с целью учета Вашей образовательной активности, необходимой для допуска к процедуре сертификации, если Ваша сертификация прошла до 01.01.2016 года и сформировать индивидуальный план на странице **"Для допуска к сертификации"**;
- просмотреть индивидуальное расписание циклов по дополнительным профессиональным программам повышения квалификации и очных образовательных мероприятий в рамках непрерывного медицинского и фармацевтического образования на странице **"Индивидуальное расписание"**;
- контролировать свою образовательную активность на странице **"Образовательное портфолио"**.

Рекомендуем ознакомиться с [Инструкцией пользователя по работе на Портале непрерывного медицинского и фармацевтического образования](#) (с дополнениями от 01.03.2017 - есть возможность оставить отзыв о программе и образовательном мероприятии)

Обращаем Ваше внимание, что корректная работа в Личном кабинете осуществляется при помощи браузеров Google Chrome и Яндекс Браузера. В противном случае, часть функционала Портала может быть не доступна.

- Скачать бесплатную версию Браузера GoogleChrome можно здесь: <https://www.google.com/chrome/browser/desktop/index.html>
- Скачать бесплатную версию браузера Яндекс Браузер можно здесь: <https://browser.yandex.ru/desktop/main/>

Рисунок 4.

### III. Шаг 3. Создание индивидуального цикла обучения по специальности

#### 3.1. Если Ваш последний сертификат был получен ДО 1 января 2016 года

Перейдите в раздел «Для допуска к сертификации». Добавьте индивидуальный цикл обучения по специальности, нажав кнопку «Добавить» (рис. 5)

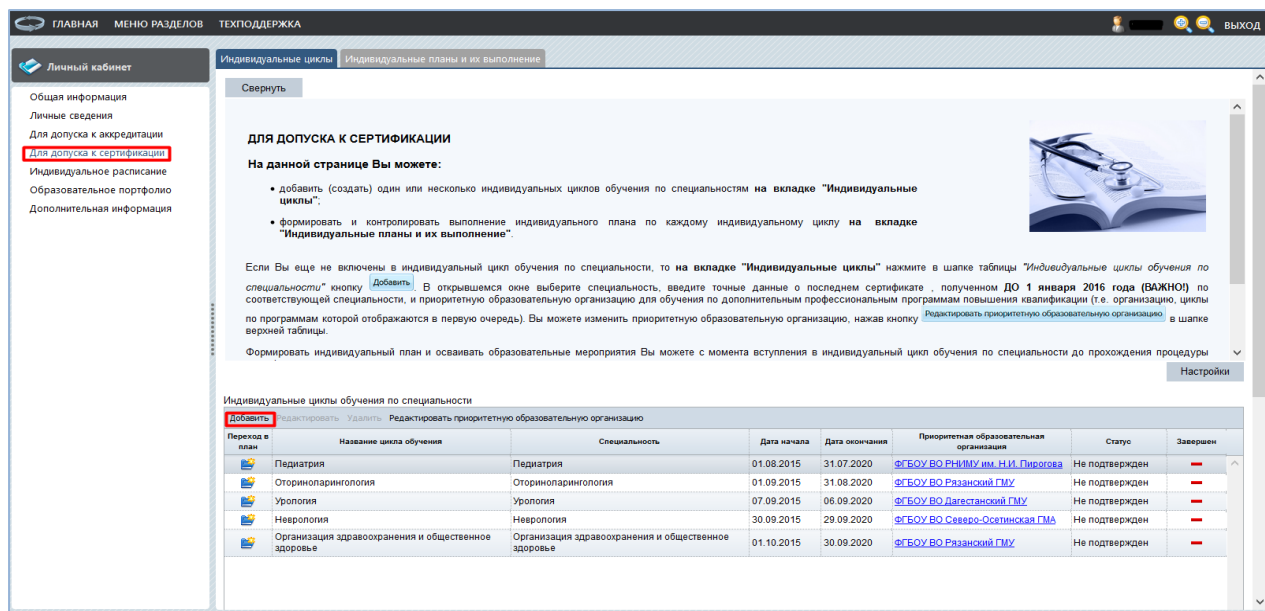


Рисунок 5.

В открывшейся карточке выберите специальность, нажав на кнопку фильтра «...» (рис. 6).

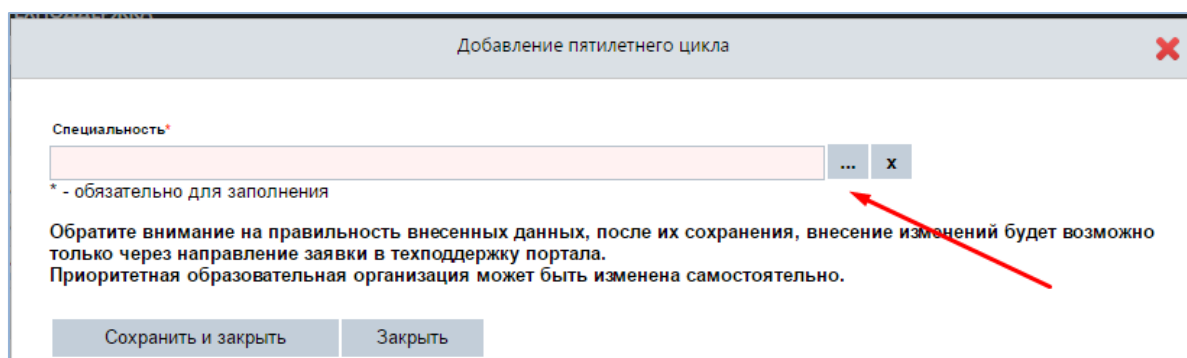


Рисунок 6.

Далее, откроются поля, где нужно ввести точные данные о последнем сертификате по соответствующей специальности и приоритетную образовательную организацию, циклы по программам которой будут отображаться при выборе в дальнейшем первыми среди перечня циклов по программам (рис. 7).

Добавление индивидуального цикла ✕

Специальность\*  
 ... ✕

Сведения о последнем сертификате

Тип документа\*  
 ▼

Образовательная организация\*  
 ... ✕

Образовательная организация в справочнике не найдена

Серия  Номер\*

Дата сдачи экзамена\*  ... ⓘ Дата выдачи  ...

Индивидуальный пятилетний цикл обучения по специальности\*  
 ... ✕

Приоритетная образовательная организация\*  
 ⓘ ... ✕

Сроки Вашего индивидуального пятилетнего цикла (даты формируются автоматически в соответствии с датой сдачи экзамена)

Дата начала\*  Дата окончания\*

\* - обязательно для заполнения

Обратите внимание на правильность внесенных данных, после их сохранения, внесение изменений будет возможно только через направление заявки в техподдержку портала.  
Приоритетная образовательная организация может быть изменена самостоятельно.

Сохранить и закрыть Закреть

Рисунок 7.

Розовая подсветка поля означает, что оно является обязательным для заполнения. Поля «Дата начала» и «Дата окончания» заполняются автоматически на основании введенных данных в поле «Дата сдачи экзамена». После заполнения полей нажмите кнопку

Сохранить и закрыть

(рис. 8).

Добавление индивидуального цикла ✖

Специальность\*

Акушерство и гинекология ... ✖

Сведения о последнем сертификате

Тип документа\*

Сертификат специалиста ▾

Образовательная организация\*

Новокузнецкий ГИУВ - филиал ФГБОУ ДПО «РМАНПО» («Новокузнецкий государств ... ✖

Образовательная организация в справочнике не найдена

Серия	Номер*
<input type="text"/>	<input type="text" value="11"/>
Дата сдачи экзамена*	Дата выдачи
<input type="text" value="11.06.2015"/> <span style="float: right;">... ⓘ</span>	<input type="text"/> <span style="float: right;">...</span>

Индивидуальный пятилетний цикл обучения по специальности\*

Акушерство и гинекология (144 ЗЕТ, Акушерство и гинекология) ... ✖

Приоритетная образовательная организация\*

ФГБОУ ВО Казанский ГМУ (ФГБОУ ВО "Казанский государственный медицинский ... ⓘ ✖

Сроки Вашего индивидуального пятилетнего цикла (даты формируются автоматически в соответствии с датой сдачи экзамена)

Дата начала*	Дата окончания*
<input type="text" value="11.06.2015"/>	<input type="text" value="10.06.2020"/>

\* - обязательно для заполнения

Обратите внимание на правильность внесенных данных, после их сохранения, внесение изменений будет возможно только через направление заявки в техподдержку портала.  
Приоритетная образовательная организация может быть изменена самостоятельно.

Сохранить и закрыть Закреть

Рисунок 8.

**ВАЖНО!** Обратите внимание на правильность внесенных данных. После их сохранения любое изменение будет возможно только через направление заявки в службу технической поддержки Портала. Приоритетная организация может быть изменена самостоятельно.



### 3.2. Если Ваш последний сертификат был получен ПОСЛЕ 1 января 2016 года

Перейдите в раздел «Для допуска к аккредитации» (рис. 9).

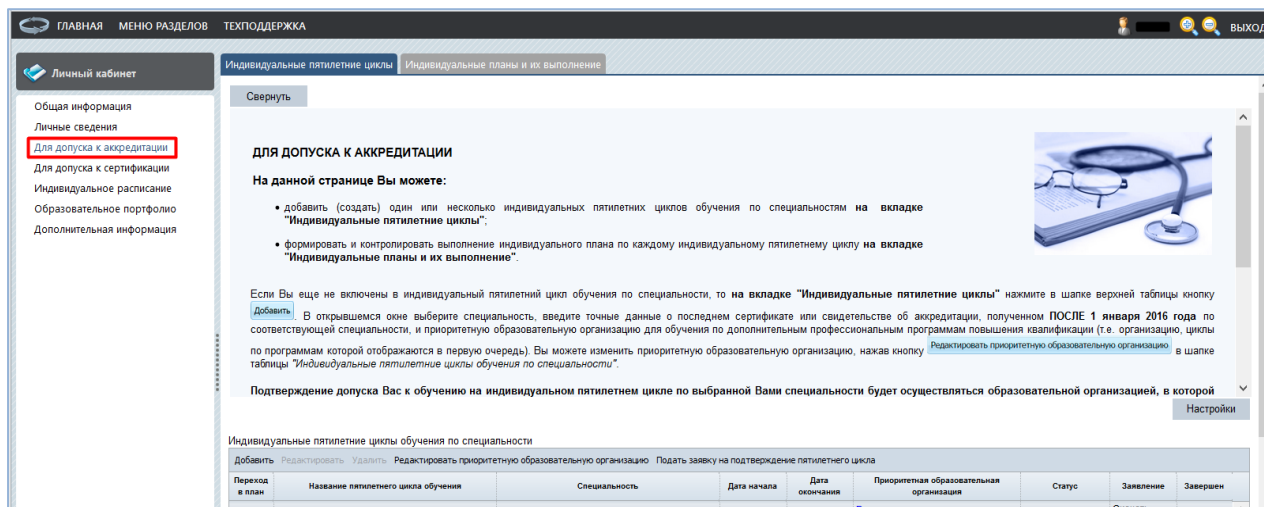


Рисунок 9.

На вкладке «Индивидуальные пятилетние циклы» нажмите кнопку «Добавить», чтобы создать индивидуальный пятилетний цикл обучения по специальностям (рис. 10).

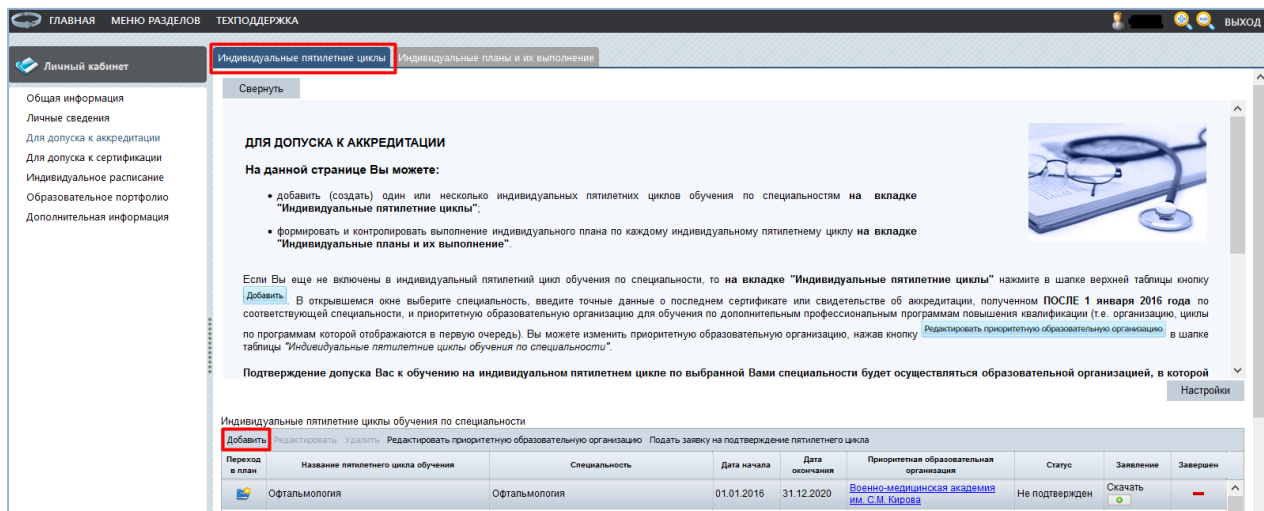
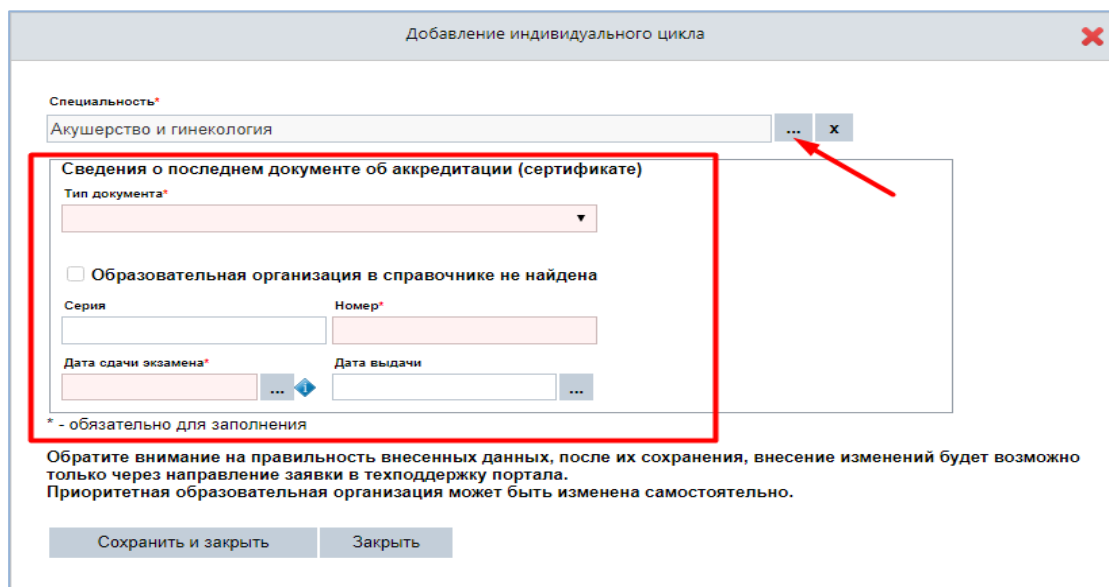


Рисунок 10.

В открывшейся карточке выберите специальность, нажав на кнопку фильтра «...». Далее, откроются поля, где нужно ввести точные данные о последнем сертификате или свидетельстве об аккредитации, полученном **ПОСЛЕ 1 января 2016 года** по соответствующей специальности, и приоритетную образовательную организацию, циклы по программам которой будут отображаться при выборе в дальнейшем первыми среди перечня циклов по программам (рис. 11).



Добавление индивидуального цикла

Специальность\*  
Акушерство и гинекология

Сведения о последнем документе об аккредитации (сертификате)

Тип документа\*

Образовательная организация в справочнике не найдена

Серия \_\_\_\_\_ Номер\* \_\_\_\_\_

Дата сдачи экзамена\* \_\_\_\_\_ Дата выдачи \_\_\_\_\_

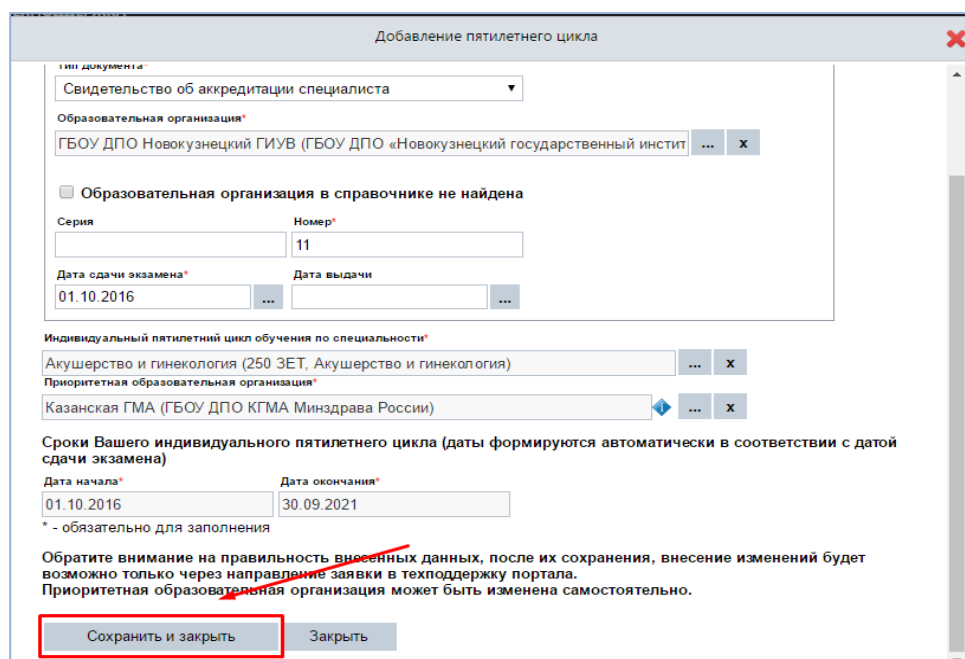
\* - обязательно для заполнения

Обратите внимание на правильность внесенных данных, после их сохранения, внесение изменений будет возможно только через направление заявки в техподдержку портала.  
Приоритетная образовательная организация может быть изменена самостоятельно.

Сохранить и закрыть    Закрыть

Рисунок 11.

Розовая подсветка поля означает, что оно обязательно для заполнения. Поля «Дата начала» и «Дата окончания» заполняются автоматически на основании введенных данных в поле «Дата сдачи экзамена». После заполнения полей, нажмите кнопку **Сохранить и закрыть** (рис. 12).



Добавление пятилетнего цикла

Тип документа\*  
Свидетельство об аккредитации специалиста

Образовательная организация\*  
ГБОУ ДПО Новокузнецкий ГИУВ (ГБОУ ДПО «Новокузнецкий государственный инстит... x

Образовательная организация в справочнике не найдена

Серия \_\_\_\_\_ Номер\* 11

Дата сдачи экзамена\* 01.10.2016 \_\_\_\_\_ Дата выдачи \_\_\_\_\_

Индивидуальный пятилетний цикл обучения по специальности\*  
Акушерство и гинекология (250 ЗЕТ, Акушерство и гинекология)

Приоритетная образовательная организация\*  
Казанская ГМА (ГБОУ ДПО КГМА Минздрава России)

Сроки Вашего индивидуального пятилетнего цикла (даты формируются автоматически в соответствии с датой сдачи экзамена)

Дата начала\* 01.10.2016 \_\_\_\_\_ Дата окончания\* 30.09.2021 \_\_\_\_\_

\* - обязательно для заполнения

Обратите внимание на правильность внесенных данных, после их сохранения, внесение изменений будет возможно только через направление заявки в техподдержку портала.  
Приоритетная образовательная организация может быть изменена самостоятельно.

Сохранить и закрыть    Закрыть

Рисунок 12.

**ВАЖНО!** Обратите внимание на правильность внесенных данных. После их сохранения любое изменение будет возможно только через направление заявки в службу технической поддержки Портала. Приоритетная организация может быть изменена самостоятельно.

## **ДАЛЕЕ ВСЕ НИЖЕПЕРЕЧИСЛЕННЫЕ ДЕЙСТВИЯ СПРАВЕДЛИВЫ ДЛЯ п. 5.1 и п. 5.2 ПОСЛЕ СОЗДАНИЯ ИНДИВИДУАЛЬНОГО ЦИКЛА**

Вы можете изменить приоритетную образовательную организацию, выбрав запись индивидуального пятилетнего цикла по специальности и нажав кнопку «Редактировать приоритетную образовательную организацию» в шапке таблицы «Индивидуальные пятилетние циклы обучения по специальности» (рис. 13).

**ДЛЯ ДОПУСКА К АККРЕДИТАЦИИ**

На данной странице Вы можете:

- добавить (создать) один или несколько индивидуальных пятилетних циклов обучения по специальностям на вкладке "Индивидуальные пятилетние циклы";
- формировать и контролировать выполнение индивидуального плана по каждому индивидуальному пятилетнему циклу на вкладке "Индивидуальные планы и их выполнение".

Если Вы еще не включены в индивидуальный пятилетний цикл обучения по специальности, то на вкладке "Индивидуальные пятилетние циклы" нажмите в шапке верхней таблицы кнопку [Добавить](#). В открывшемся окне выберите специальность, введите точные данные о последнем сертификате или свидетельстве об аккредитации, полученном ПОСЛЕ 1 января 2016 года по соответствующей специальности, и приоритетную образовательную организацию для обучения по дополнительным профессиональным программам повышения квалификации (т.е. организацию, циклы по программам которой отображаются в первую очередь). Вы можете изменить приоритетную образовательную организацию, нажав кнопку [Редактировать приоритетную образовательную организацию](#) в шапке таблицы "Индивидуальные пятилетние циклы обучения по специальности".

Подтверждение допуска Вас к обучению на индивидуальном пятилетнем цикле по выбранной Вами специальности будет осуществляться образовательной организацией, в которой вы

Индивидуальные пятилетние циклы обучения по специальности

Период в план	Название пятилетнего цикла обучения	Специальность	Дата начала	Дата окончания	Приоритетная образовательная организация	Статус	Заявление	Завершен
	<a href="#">Редактировать приоритетную образовательную организацию</a>							
	Офтальмология	Офтальмология	01.01.2016	31.12.2020	Военно-Медицинская академия им. С.М. Кирова	Не подтвержден	Скачать	
	Педиатрия	Педиатрия	05.01.2016	04.01.2021	ФГБОУ ВО Рязанский ГМУ	Не подтвержден	Скачать	

Рисунок 13.

**Подтверждение допуска Вас к обучению на индивидуальном пятилетнем цикле по выбранной Вами специальности будет осуществляться в дальнейшем образовательной организацией, зарегистрированной на Портале. После этого статус Вашего индивидуального пятилетнего цикла будет изменен на «Подтвержден».**

**ВАЖНО!** При наличии у специалиста свидетельства об аккредитации дополнительно подтверждать его вступление в пятилетний цикл по специальности НЕ требуется.

Порядок подтверждения вступления специалиста в пятилетний цикл по специальности после получения им последнего сертификата в настоящее время находится на рассмотрении. После принятия определенного решения по данному вопросу разъяснения будут размещены на Портале непрерывного медицинского и фармацевтического образования [www.edu.rosminzdrav.ru](http://www.edu.rosminzdrav.ru).

На данный момент формировать индивидуальный план и осваивать циклы по программам повышения квалификации и образовательные мероприятия в рамках программы непрерывного медицинского образования Вы можете без подтверждения индивидуального

пятилетнего цикла обучения по специальности. Результат освоения программ будет учтён в образовательном портфолио по специальности.

**ВАЖНО!** *Индивидуальный цикл по специальности может быть удален с помощью кнопки «Удалить», если он не содержит сформированных заявок на циклы повышения квалификации и добавленных в план образовательных мероприятий. Если образовательное мероприятие добавлялось в какой-то момент, а потом было удалено из индивидуального плана (или перенесено в индивидуальный план по другой специальности), то удалить индивидуальный цикл НЕЛЬЗЯ.*

## IV. Шаг 4. Включение цикла по программе повышения квалификации в Ваш индивидуальный план

Перейдите на вкладку «Индивидуальные планы и их выполнение» (рис. 14).

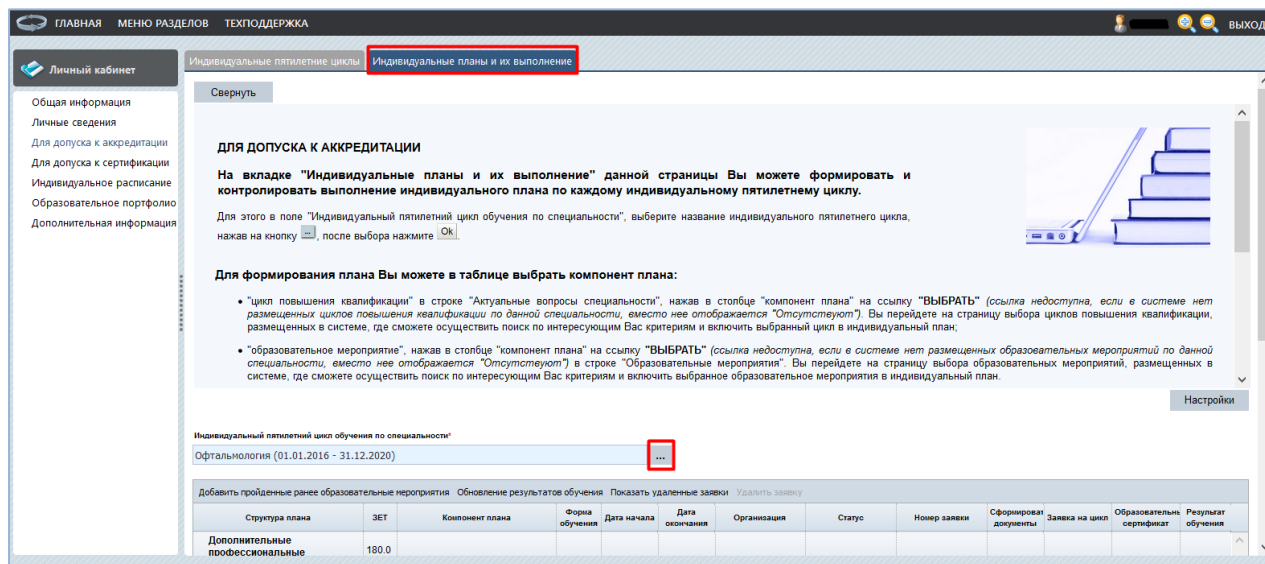



Рисунок 14.

В поле «Индивидуальный пятилетний цикл обучения по специальности», выберите название Вашего индивидуального цикла обучения, нажав на кнопку фильтра «...», после выбора нажмите .

**ПРИМЕЧАНИЕ:** если Вы перешли при помощи кнопки  с вкладки «Индивидуальные пятилетние циклы», то данный параметр заполняется автоматически (рис. 15).

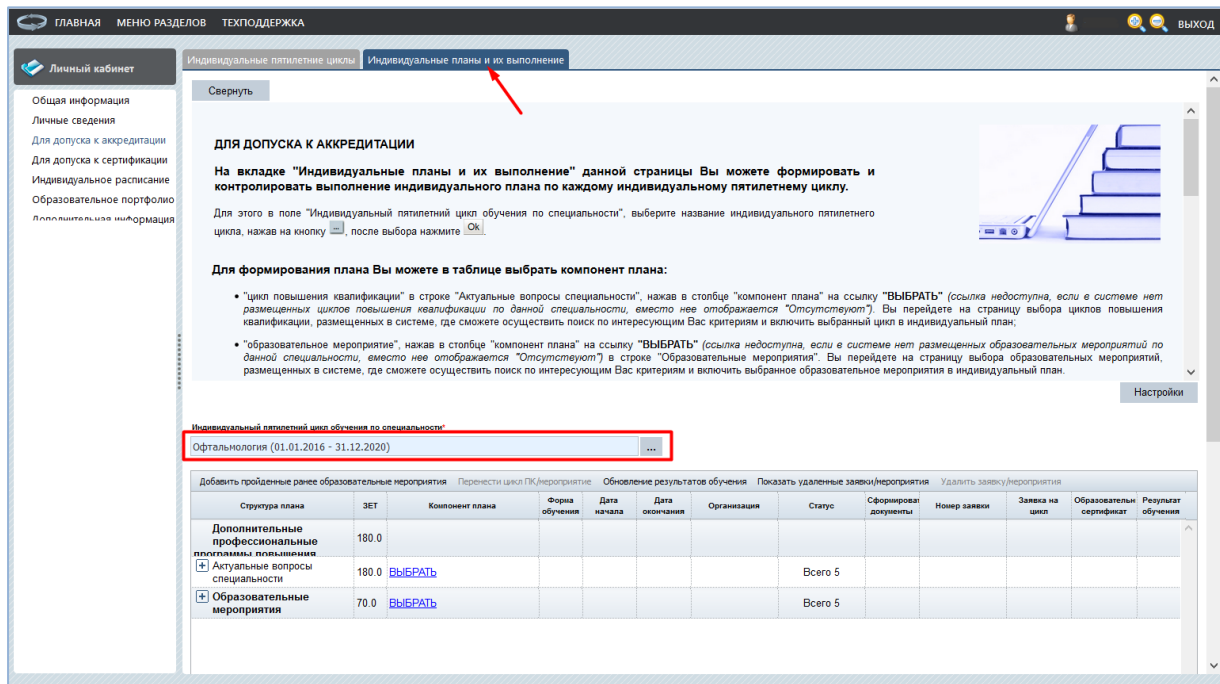


Рисунок 15.

Нажмите ссылку **«ВЫБРАТЬ»** напротив пункта «Актуальные вопросы специальности» для выбора и включения в план цикла по программе повышения квалификации (рис. 16).

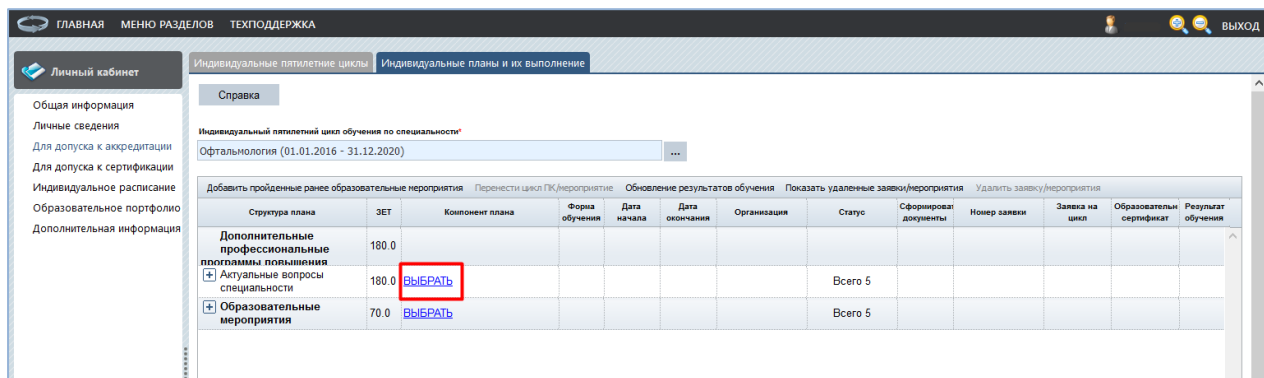


Рисунок 16.

**ПРИМЕЧАНИЕ:** ссылка недоступна, если на Портале нет размещенных циклов повышения квалификации по данной специальности, вместо нее отображается «Отсутствуют».

Вы перейдете на страницу выбора циклов повышения квалификации, размещенных на Портале, где сможете осуществить поиск по интересующим Вас критериям и включить выбранный цикл в индивидуальный план (рис. 17).

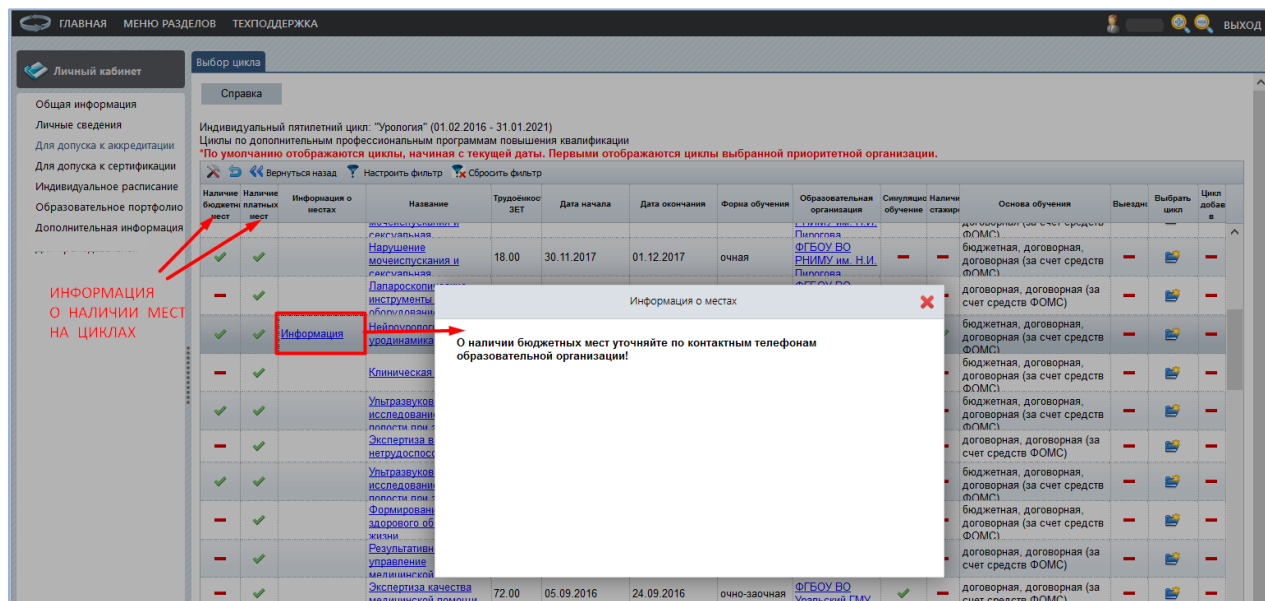



Рисунок 17.

На странице «Выбор цикла» отображаются доступные для включения в индивидуальный план циклы повышения квалификации.

На этой странице представлена информация о наличии платных и бюджетных мест на цикле. В столбце «Информация о местах» может отображаться ссылка, пройдя по которой открывается окно с дополнительной информацией. Например, при заполнении всех имеющихся бюджетных мест **образовательная организация может закрыть набор слушателей на цикл** по бюджетной основе обучения. При этом в процессе формирования заявки на такой цикл предлагается возможность оформления заявки на обучение с использованием альтернативных основ обучения.

Выбор цикла повышения квалификации осуществляется нажатием кнопки  в столбце «Выбрать цикл» (рис. 18)



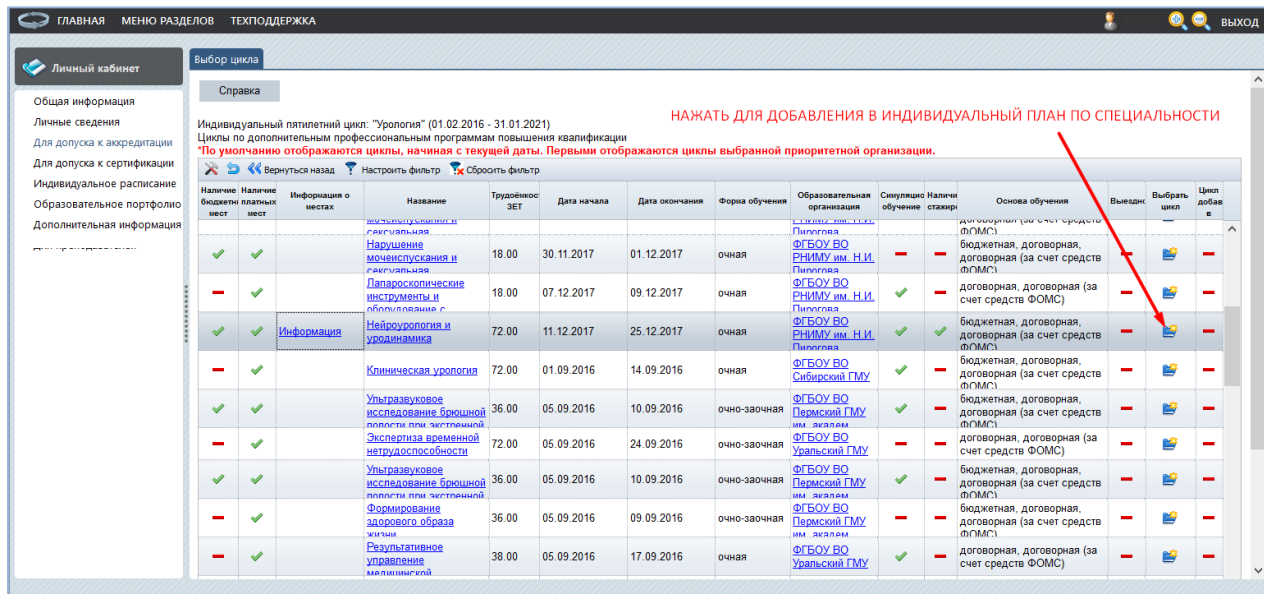
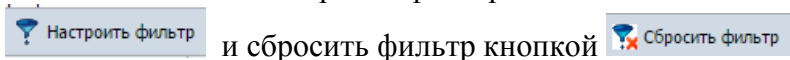


Рисунок 18.

Вы можете настроить фильтр для поиска циклов повышения квалификации, кнопкой



и сбросить фильтр кнопкой (рис. 19)

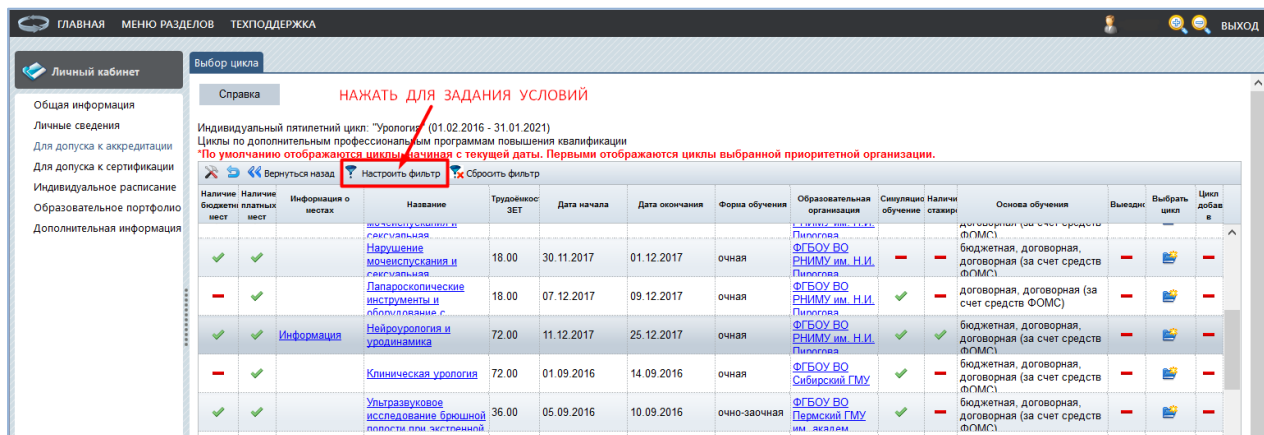


Рисунок 19.

**ПРИМЕЧАНИЕ:** при нажатии на поля с ссылками «Название» и «Образовательная организация» можно просмотреть информацию о программе и об образовательной организации, ее реализующей (рис. 20)



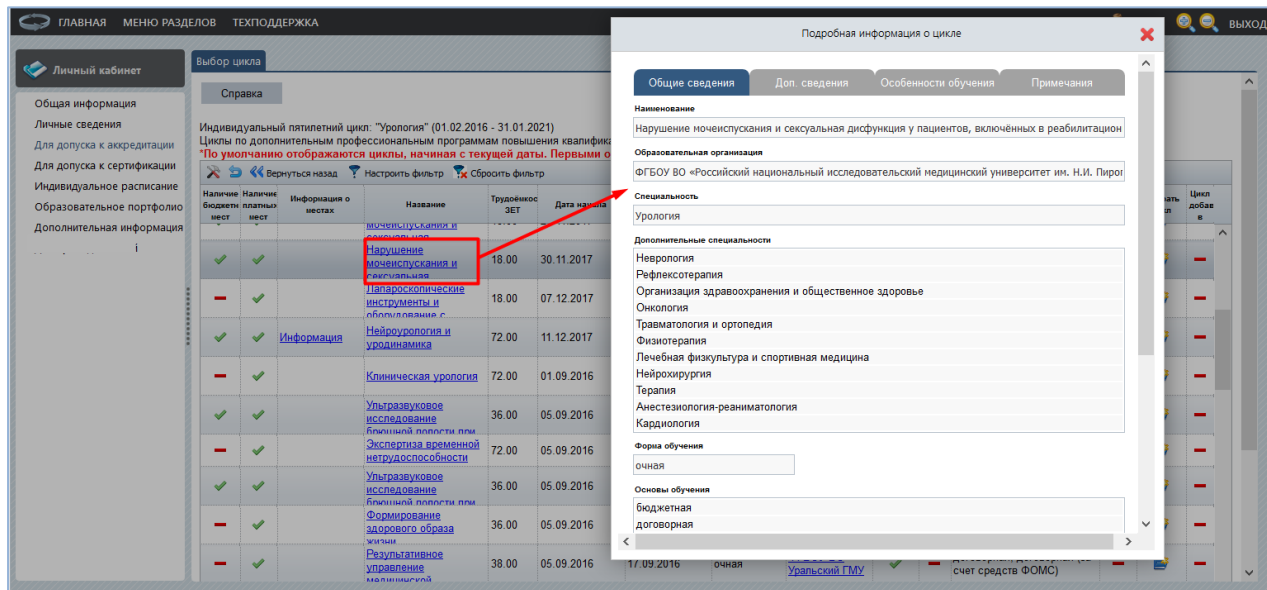


Рисунок 20.

Для возврата на страницу «Индивидуальные планы и их выполнение» нажмите кнопку «Вернуться назад».

После добавления цикла повышения квалификации в план на странице «Выбор цикла», он будет отображаться в индивидуальном плане в разделе «Актуальные вопросы специальности». Для просмотра добавленных компонентов плана, таких как циклы повышения квалификации, нажмите на в начале строки «Актуальные вопросы специальности» (рис. 21).

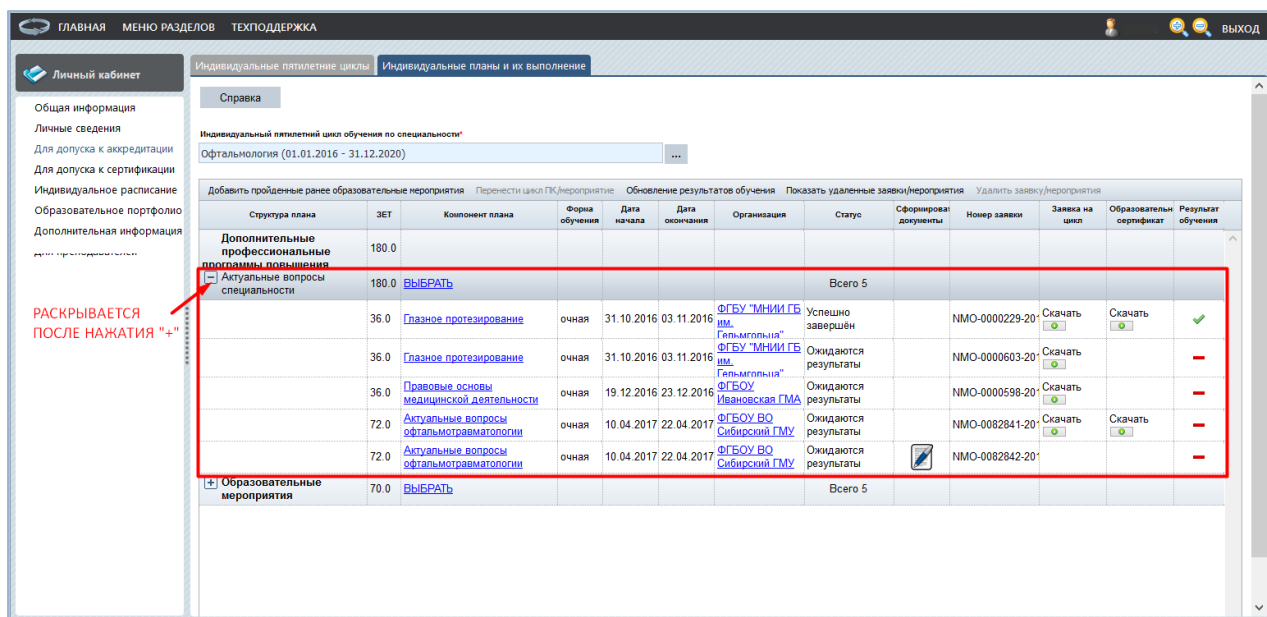


Рисунок 21.

Если Вы **включили цикл** повышения квалификации в индивидуальной план **ошибочно**, или Вы не собираетесь обучаться по выбранной программе, то выберите соответствующую запись цикла и нажмите на кнопку **Удалить заявку/мероприятия** (рис. 22). Это можно сделать как для циклов, по которым документы уже оформлены, так и для циклов, включенных в план без сформированного пакета документов.

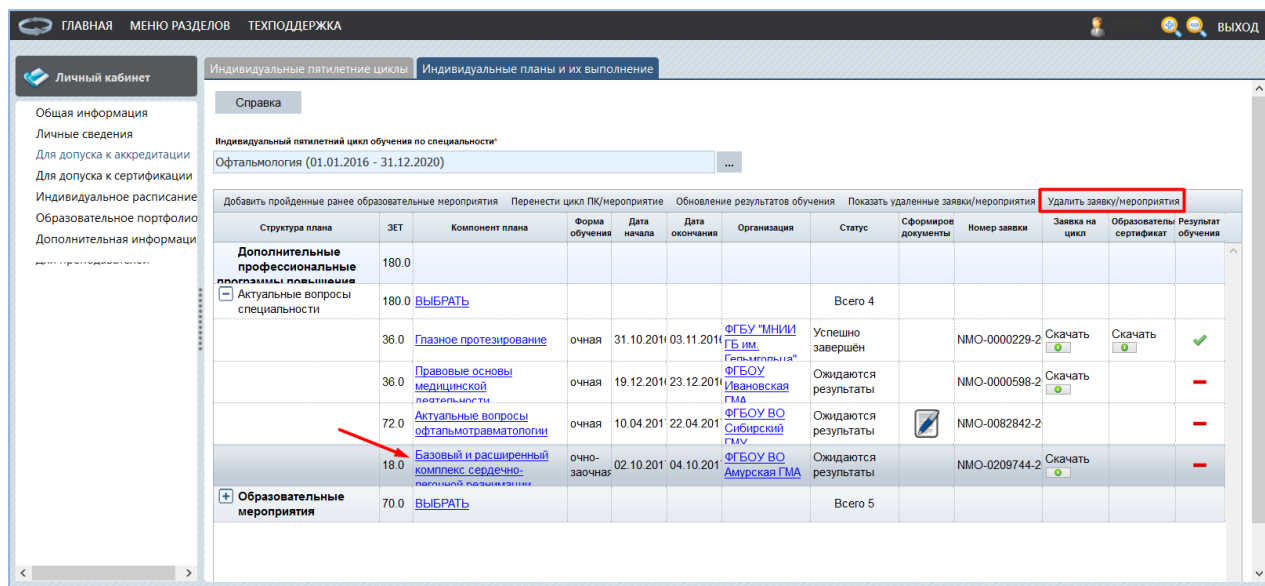


Рисунок 22.

В открывшейся карточке на удаление заявки подтвердите Ваше намерение, нажав кнопку **Да** (рис. 23).

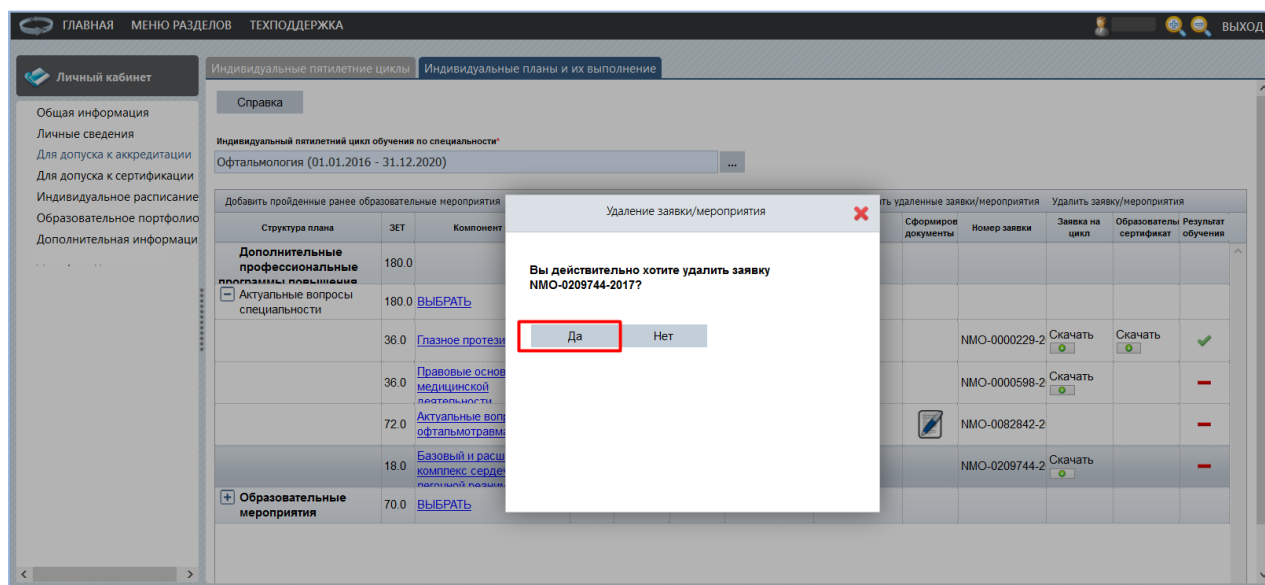


Рисунок 23.

У Вас есть возможность отобразить все ранее удалённые заявки. Для этого нажмите кнопку **Показать удаленные заявки/мероприятия** (рис. 24).

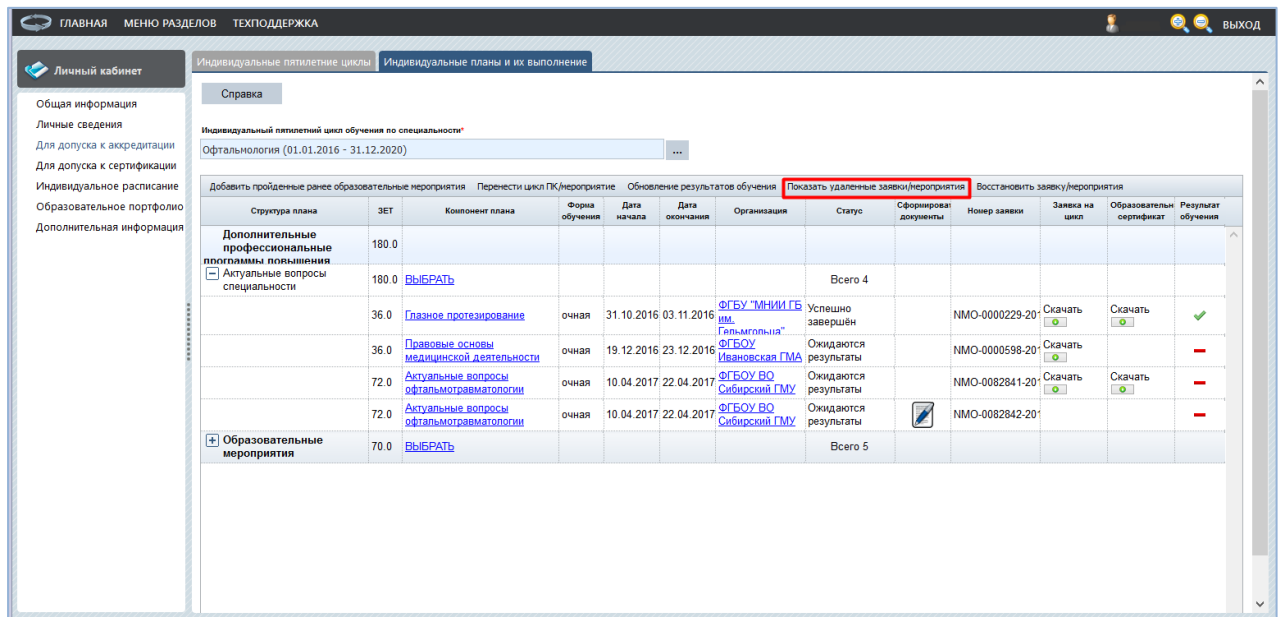


Рисунок 24.

В результате ранее удалённые заявки отобразятся в общем списке. При этом рядом с номером заявки будет присутствовать отметка, что это удалённая заявка (рис. 25). При выделении записи удаленной заявки есть возможность ее восстановить. Для этого нажмите кнопку **Восстановить заявку/мероприятия**.

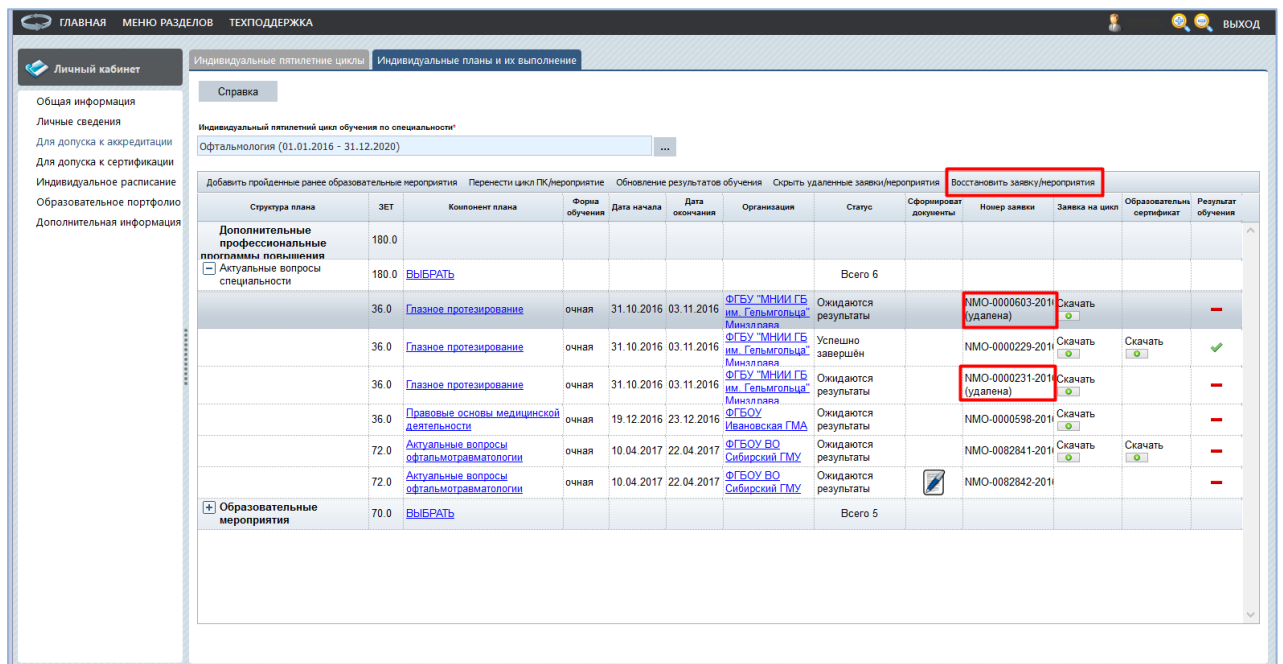

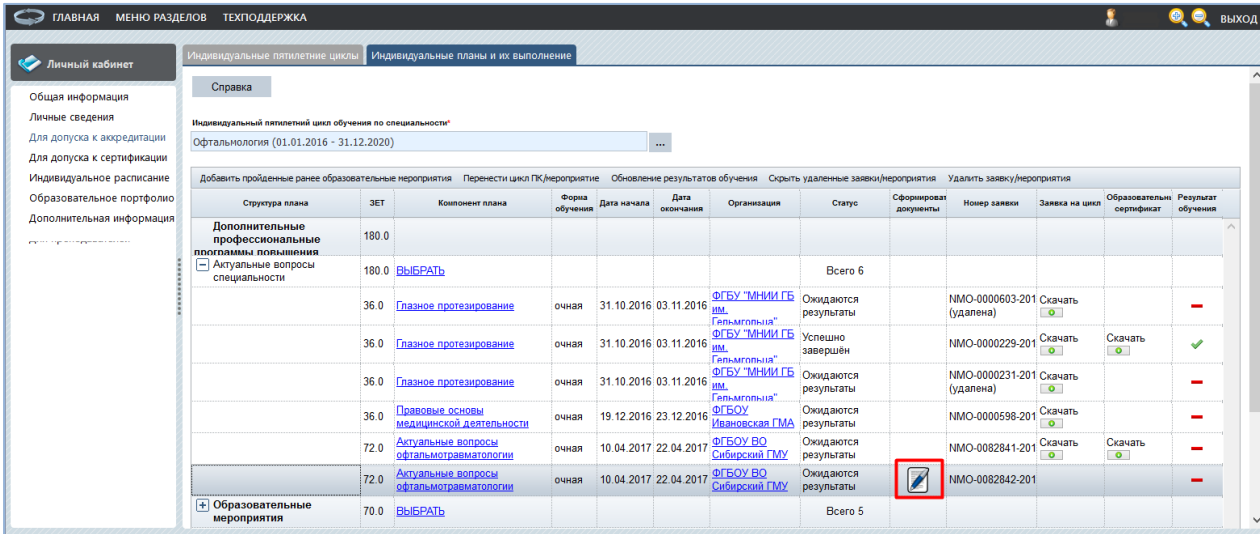


Рисунок 25.

Нажмите кнопку **Скрыть удаленные заявки/мероприятия** для того, чтобы удаленные заявки не отображались в индивидуальном плане.

После включения цикла в индивидуальный план **сформируйте заявку на цикл**, нажав на кнопку  в столбце «Сформировать документы» (рис. 26).

**ВАЖНО! Формирование заявки на выбранный цикл является Вашим намерением пройти обучение по программе повышения квалификации. О возможности пройти обучение на цикле рекомендуется уточнить у образовательной организации, поскольку на момент формирования Вашей заявки места по выбранной Вами основе обучения могут закончиться.**




Структура плана	ЗЕТ	Компонент плана	Форма обучения	Дата начала	Дата окончания	Организация	Статус	Сформировать документы	Номер заявки	Заявка на цикл	Образовательный сертификат	Результат обучения
Дополнительные профессиональные программы повышения квалификации												
Актуальные вопросы специальности												
							Всего 6					
	36.0	Глазное протезирование	очная	31.10.2016	03.11.2016	ФГБУ "МНИИ ГБ им. Гельмгольца"	Ожидаются результаты		NMO-000603-201 (удалена)	Скачать		-
	36.0	Глазное протезирование	очная	31.10.2016	03.11.2016	ФГБУ "МНИИ ГБ им. Гельмгольца"	Успешно завершен		NMO-0000229-201	Скачать	Скачать	✓
	36.0	Глазное протезирование	очная	31.10.2016	03.11.2016	ФГБУ "МНИИ ГБ им. Гельмгольца"	Ожидаются результаты		NMO-0000231-201 (удалена)	Скачать		-
	36.0	Правовые основы медицинской деятельности	очная	19.12.2016	23.12.2016	ФГБОУ Ивановская ГМА	Ожидаются результаты		NMO-0000698-201	Скачать		-
	72.0	Актуальные вопросы офтальмоэвентологии	очная	10.04.2017	22.04.2017	ФГБОУ ВО Сибирский ГМУ	Ожидаются результаты		NMO-0082841-201	Скачать	Скачать	-
	72.0	Актуальные вопросы офтальмоэвентологии	очная	10.04.2017	22.04.2017	ФГБОУ ВО Сибирский ГМУ	Ожидаются результаты		NMO-0082842-201			-
Образовательные мероприятия							Всего 5					

Рисунок 26.

В открывшейся карточке необходимо внести: должность, место работы, регион и основу обучения, после чего нажать кнопку **Сохранить и закрыть** (рис. 27). Система позволяет оформить заявку на обучение, если в поле «Занятость» Вы укажете значение «Не работаю». В этом случае не потребуется вносить данные о должности и месте работы.

Внести данные для формирования заявки и при необходимости образовательного сертификата

Специальность  
Офтальмология

Фамилия                      Имя                      Отчество

СНИЛС

Занятость  
Работаю

Должность\*                      Место работы (укажите КРАТКОЕ название организации-работодателя для корректного отображения при печати)\*

Место работы (адрес)

Регион\*                      ...                      X

Основа обучения\*                      ▼

\* - обязательно для заполнения


Рекомендуется уточнить наличие мест по выбранной основе обучения у образовательной организации

Сохранить и закрыть                      Закрыть

Рисунок 27.

Обратите внимание, что при выборе в *поле «Основа обучения» значения «договорная»* следует уточнить, кто будет выступать в роли Плательщика в одноименном поле – Физическое лицо или Юридическое лицо. Если обучение оплачивает работодатель, следует выбрать значение «Юридическое лицо». Если обучение оплачивается Вами самостоятельно, то следует выбрать значение «Физическое лицо».

**ОБРАТИТЕ ВНИМАНИЕ**, что выбор основы обучения «бюджетная» возможен, если Вы являетесь сотрудником государственного бюджетного учреждения.

После этого в столбцах «Заявка на цикл» и «Образовательный сертификат» при выборе соответствующей основы обучения появится кнопка  Скачать . Нажмите ее для скачивания необходимых документов (рис. 28).

Структура плана	ЗЕТ	Компонент плана	Форма обучения	Дата начала	Дата окончания	Организация	Статус	Сформированные документы	Номер заявки	Заявка на цикл	Образовательный сертификат	Результат обучения
Дополнительные профессиональные программы повышения квалификации												
- Актуальные вопросы специальности												
	180.0	<a href="#">ВЫБРАТЬ</a>					Всего 4					
	36.0	<a href="#">Глазное протезирование</a>	очная	31.10.2011	03.11.2011	ФГБУ "МНИИ ГБ им. Гельмгольца" ФГБОУ Ивановская ГМА	Успешно завершён		NMO-0000229-2	<a href="#">Скачать</a>	<a href="#">Скачать</a>	✓
	36.0	<a href="#">Правовые основы медицинской деятельности</a>	очная	19.12.2011	23.12.2011	ФГБОУ ВО Сибирский ГМУ	Ожидаются результаты		NMO-0000598-2	<a href="#">Скачать</a>		-
	72.0	<a href="#">Актуальные вопросы офтальмотравматологии</a>	очная	10.04.2011	22.04.2011	ФГБОУ ВО Сибирский ГМУ	Ожидаются результаты		NMO-0082841-2	<a href="#">Скачать</a>	<a href="#">Скачать</a>	-
	72.0	<a href="#">Актуальные вопросы офтальмотравматологии</a>	очная	10.04.2011	22.04.2011	ФГБОУ ВО Сибирский ГМУ	Ожидаются результаты		NMO-0082842-2			-
+ Образовательные мероприятия												
	70.0	<a href="#">ВЫБРАТЬ</a>					Всего 5					

Рисунок 28.

Если при формировании заявки в поле «Основы обучения» была указана «*договорная (за счет средств ФОМС)*», то в столбце «Образовательный сертификат», будет доступен для скачивания пакет документов:

- Образовательный сертификат;
- Памятка к образовательному сертификату;
- Заявление о направлении на обучение за счет средств территориального ФОМС.

Обратите внимание, что с началом работы Портала документооборот в образовательной организации при зачислении специалистов на цикл повышения квалификации не меняется. Помимо оформленной на Портале заявки на цикл, которая должна быть согласована Вашим работодателем, в образовательную организацию подается полный стандартный пакет документов (паспорт, диплом об образовании, ранее полученные сертификаты по специальности/-ям). Полученная от образовательной организации *путевка на цикл повышения квалификации является подтверждением поданной заявки.*

***Особенности подачи заявки на цикл по программе повышения квалификации с основой обучения за счет средств территориального ФОМС (с применением образовательного сертификата).***

В соответствии с Постановлением Правительства Российской Федерации №332 от 21 апреля 2016г. «Об утверждении Правил использования медицинскими организациями средств нормированного страхового запаса территориального фонда обязательного медицинского страхования для финансового обеспечения мероприятий по организации дополнительного профессионального образования медицинских работников по программам повышения квалификации, а также по приобретению и проведению ремонта медицинского оборудования» для специалиста действует следующий порядок при выборе цикла повышения квалификации с основой обучения за счет средств территориального ФОМС:



1. Специалист подал заявку на цикл повышения квалификации, реализуемый за счет средств территориального ФОМС (с применением образовательного сертификата). Для реализации своего выбора рекомендуемая дата формирования заявки специалистом должна быть не позднее, чем за 20 календарных дней до начала очередного квартала, в котором планируется обучение.
2. Распечатанные форму заявки и образовательный сертификат вместе с заявлением о направлении на обучение за счет средств территориального ФОМС специалисту необходимо предоставить в свою организацию для согласования.
3. С целью предварительного бронирования места и фиксации стоимости обучения специалиста на выбранном им цикле за счет средств территориального ФОМС настоятельно рекомендуется организации, где работает специалист, направить подписанную заявку в образовательное учреждение, реализующее цикл.
4. После уточнения наличия места и фиксации стоимости в образовательном учреждении организация-работодатель специалиста может включить заявку специалиста на его обучение в заявку на финансовое обеспечение плана мероприятий на очередной квартал за счет средств территориального ФОМС.
5. Заявка организации должна быть направлена в уполномоченный орган (региональный орган исполнительной власти в сфере охраны здоровья граждан) не позднее, чем за 15 календарных дней до начала очередного квартала.
6. Информацию об утверждении плана мероприятий, заключении с образовательным учреждением договора на образование и о направлении Вас на обучение, Вы можете получить в Вашей организации.

***Образовательная организация может отменить цикл повышения квалификации.*** В этом случае, если Вами ранее была сформирована заявка на цикл, то на указанный при регистрации на Портале электронный адрес автоматически придёт информационное сообщение об отмене цикла. За подробностями рекомендуем обращаться непосредственно в образовательную организацию по контактными данным, указанным в карточке образовательной организации (доступны при нажатии на ссылку с названием образовательной организации).

После освоения цикла по программе повышения квалификации образовательная организация, его проводившая, внесёт результаты обучения на Портал, и Ваш результат отобразится в столбце «Результат обучения» на вкладке «Индивидуальные планы и их выполнение» (рис. 29).

Структура плана	ZET	Компонент плана	Форма обучения	Дата начала	Дата окончания	Организация	Статус	Сформированные документы	Номер заявки	Заявка на цикл	Образовательный сертификат	Результат обучения
Дополнительные профессиональные образовательные мероприятия												
Актуальные вопросы специальности												
Всего 4												
36.0	Глазное протезирование	очная	31.10.2017	03.11.2017	ФГБУ "МНИИ ГБ им. Гельмгольца" ГМУ Ивановская	Успешно завершён		NMO-0000229-2	Скачать	Скачать	✓	
36.0	Правовые основы медицинской деятельности	очная	19.12.2017	23.12.2017	ФГБОУ Ивановская ГМУ	Ожидаются результаты		NMO-0000598-2	Скачать		-	
72.0	Актуальные вопросы офтальмотравматологии	очная	10.04.2017	22.04.2017	ФГБОУ ВО Сибирский ГМУ	Ожидаются результаты		NMO-0082841-2	Скачать	Скачать	-	
72.0	Актуальные вопросы офтальмотравматологии	очная	10.04.2017	22.04.2017	ФГБОУ ВО Сибирский ГМУ	Ожидаются результаты		NMO-0082842-2			-	
Образовательные мероприятия												
Всего 5												

Рисунок 29.

Для актуализации информации о результатах обучения на цикле (или образовательном мероприятии) необходимо нажать кнопку **Обновление результатов обучения** (рис. 30).

Структура плана	ZET	Компонент плана	Форма обучения	Дата начала	Дата окончания	Организация	Статус	Сформированные документы	Номер заявки	Заявка на цикл	Образовательный сертификат	Результат обучения
Дополнительные профессиональные образовательные мероприятия												
Актуальные вопросы специальности												
Всего 4												
36.0	Глазное протезирование	очная	31.10.2017	03.11.2017	ФГБУ "МНИИ ГБ им. Гельмгольца" ГМУ Ивановская	Успешно завершён		NMO-0000229-2	Скачать	Скачать	✓	
36.0	Правовые основы медицинской деятельности	очная	19.12.2017	23.12.2017	ФГБОУ Ивановская ГМУ	Ожидаются результаты		NMO-0000598-2	Скачать		-	
72.0	Актуальные вопросы офтальмотравматологии	очная	10.04.2017	22.04.2017	ФГБОУ ВО Сибирский ГМУ	Ожидаются результаты		NMO-0082841-2	Скачать	Скачать	-	
72.0	Актуальные вопросы офтальмотравматологии	очная	10.04.2017	22.04.2017	ФГБОУ ВО Сибирский ГМУ	Ожидаются результаты		NMO-0082842-2			-	
Образовательные мероприятия												
Всего 5												

Рисунок 30.

*Запланированный или уже освоенный цикл (или образовательное мероприятие) можно перенести из одного индивидуального цикла по специальности в другой при условии формирования нескольких индивидуальных циклов по специальностям, если позволяют условия реализации программы повышения квалификации (или образовательного мероприятия). Для этого выберите цикл и нажмите кнопку **Перенести цикл ПК/мероприятие** (рис. 31).*



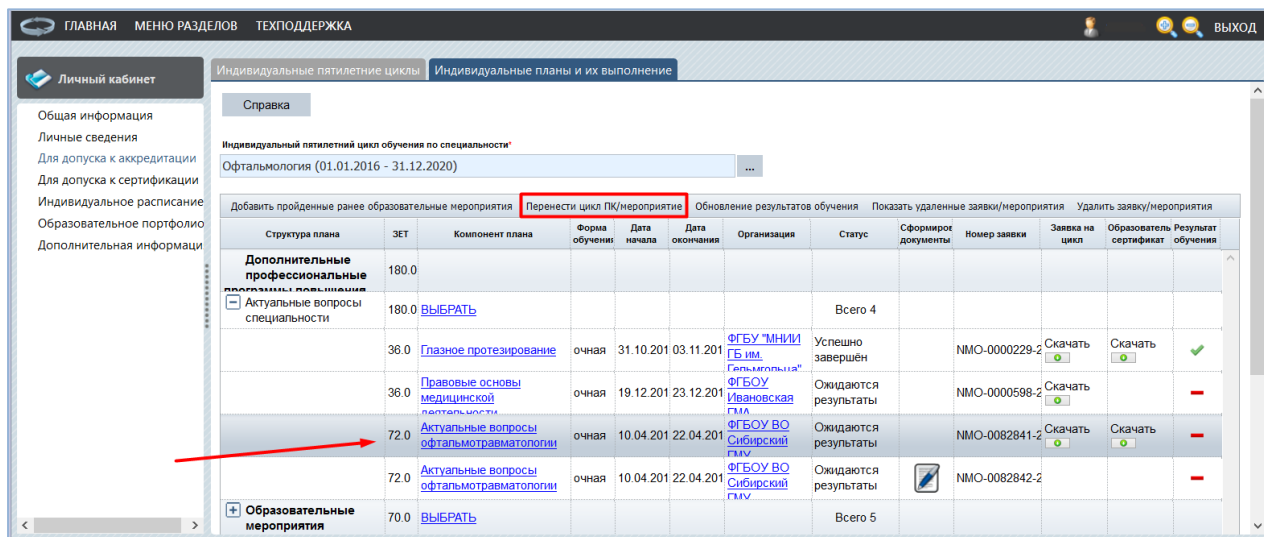


Рисунок 31.

В открывшейся карточке откройте фильтр выбора индивидуального цикла и выберите цикл по специальности, куда нужно перенести цикл по программе повышения квалификации (рис. 32). После этого нажмите кнопку **Сохранить и закрыть**.

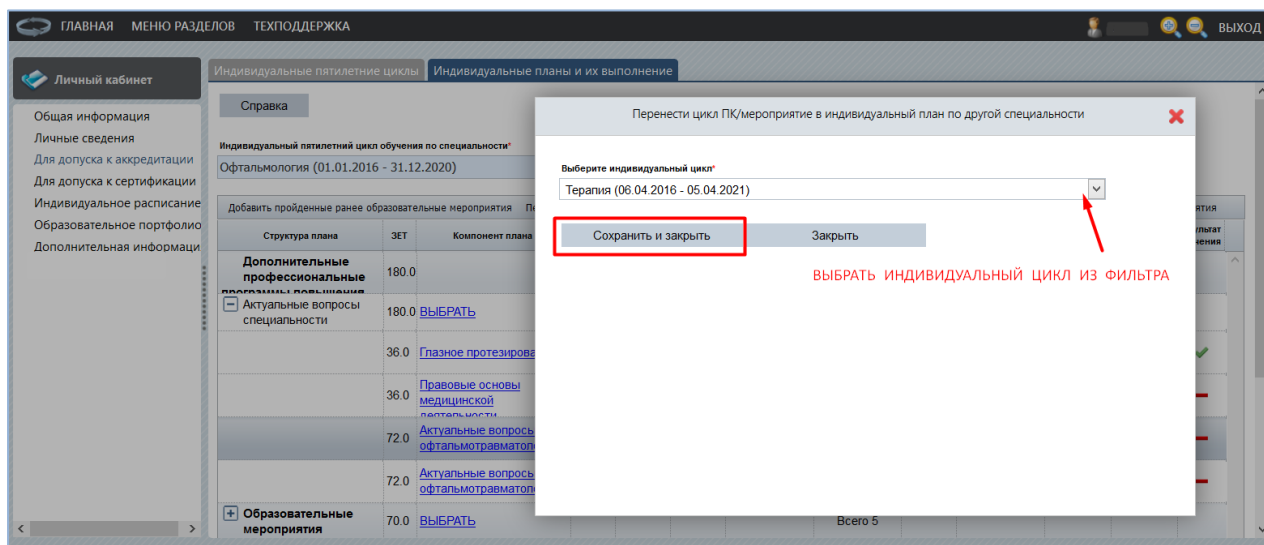


Рисунок 32.

Цикл по программе повышения квалификации отобразится в выбранном индивидуальном цикле по другой специальности (рис. 33).

[ГЛАВНАЯ](#)
[МЕНЮ РАЗДЕЛОВ](#)
[ТЕХПОДДЕРЖКА](#)

[ВЫХОД](#)

[Личный кабинет](#)

Общая информация  
 Личные сведения  
 Для допуска к аккредитации  
 Для допуска к сертификации  
 Индивидуальное расписание  
 Образовательное портфолио  
 Дополнительная информация

Индивидуальные пятилетние циклы | **Индивидуальные планы и их выполнение**

Справка

Индивидуальный пятилетний цикл обучения по специальности\*

Терапия (06.04.2016 - 05.04.2021) ← ВЫБРАННЫЙ ИНДИВИДУАЛЬНЫЙ ЦИКЛ

Добавить пройденные ранее образовательные мероприятия | Перенести цикл ПК/мероприятие | Обновление результатов обучения | Показать удаленные заявки/мероприятия | Удалить заявку/мероприятие

Структура плана	ЗЕТ	Компонент плана	Форма обучения	Дата начала	Дата окончания	Организация	Статус	Сформировано документов	Номер заявки	Заявка на цикл	Образовательный сертификат	Результат обучения
специальности	180.0	<a href="#">ВЫБРАТЬ</a>					Всего 6					
	18.0	<a href="#">Актуальные вопросы офтальмологии</a>	очная	05.09.201	15.10.201	Иркутская ГМАПО - филиал ФГБОУ ВО РНЦМУ им. Н.И. Пирогова	Отменен		NMO-0002174-2	Скачать <input type="button" value=""/>		-
	36.0	<a href="#">Нагрузочные ЭКГ-тесты и стрессокардиография в практике врача-терапевта</a>	очная	10.10.201	14.10.201	ФГБОУ ВО РНЦМУ им. Н.И. Пирогова	Ожидаются результаты		NMO-0000273-2	Скачать <input type="button" value=""/>		-
	36.0	<a href="#">Актуальные вопросы общей врачебной практики</a>	очная	10.10.201	15.10.201	Воронежский ГМУ им. Н.Н. Пирогова	Ожидаются результаты		NMO-0002176-2	Скачать <input type="button" value=""/>	Скачать <input type="button" value=""/>	-
	36.0	<a href="#">Болезни печени</a>	очно-заочная	21.11.201	25.11.201	ФГБОУ ВО РНЦМУ им. Н.И. Пирогова	Ожидаются результаты		NMO-0000494-2	Скачать <input type="button" value=""/>		-
	24.0	<a href="#">Дерматоскопия</a>	очная	23.11.201	26.11.201	РМАПО	Ожидаются результаты		NMO-0000549-2	Скачать <input type="button" value=""/>		-
	72.0	<a href="#">Актуальные вопросы офтальмотравматологии</a>	очная	10.04.201	22.04.201	ФГБОУ ВО Сибирский ГМУ	Ожидаются результаты		NMO-0082841-2	Скачать <input type="button" value=""/>	Скачать <input type="button" value=""/>	-
<b>+ Образовательные мероприятия</b>	70.0	<a href="#">ВЫБРАТЬ</a>					Всего 11					

Рисунок 33.

## V. Шаг 5. Включение образовательного мероприятия в Ваш индивидуальный план

Для добавления образовательного мероприятия в индивидуальный план по специальности на вкладке «Индивидуальные планы и их выполнение» нажмите в столбце «Компонент плана» на ссылку «ВЫБРАТЬ» напротив пункта «Образовательные мероприятия» (рис. 34).

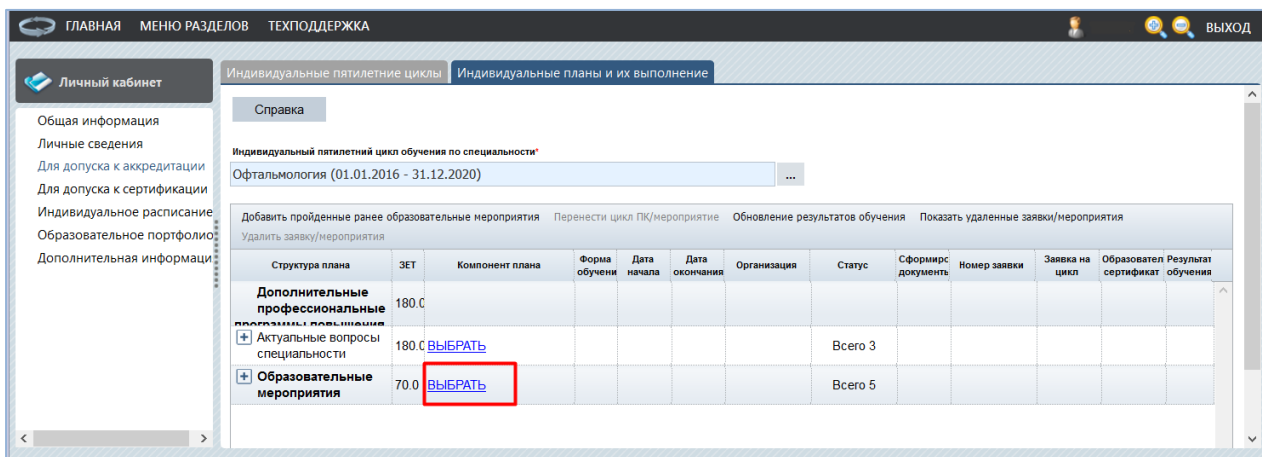


Рисунок 34.

**ПРИМЕЧАНИЕ:** ссылка недоступна, если на Портале нет размещенных образовательных мероприятий по данной специальности, вместо нее отображается «Отсутствуют».

Вы перейдете на страницу выбора образовательных мероприятий, размещенных на Портале, где сможете осуществить поиск по интересующим Вас критериям и включить выбранное образовательное мероприятия в индивидуальный план (рис. 35).

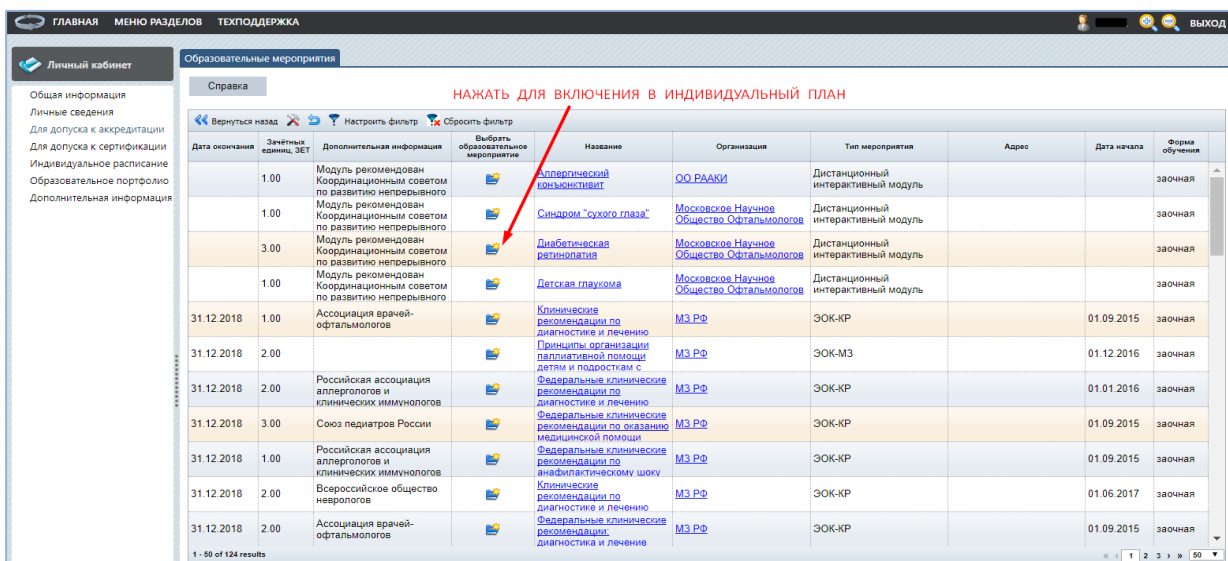

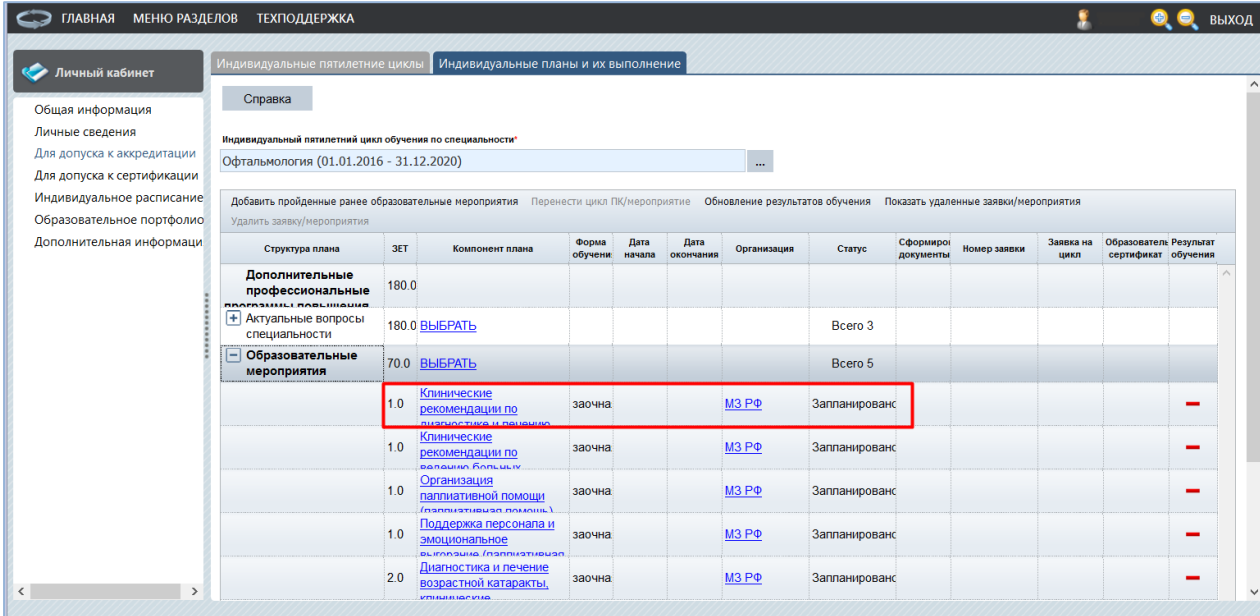


Рисунок 35.

Для выбора образовательного мероприятия и включения его в индивидуальный план действия аналогичны тем, что описаны выше при выборе цикла. После добавления образовательного мероприятия в план нажатием кнопки , оно будет доступно в индивидуальном плане (рис. 36)



Структура плана	ЗЕТ	Компонент плана	Форма обучения	Дата начала	Дата окончания	Организация	Статус	Сформированы документы	Номер заявки	Заявка на цикл	Образовательный сертификат	Результат обучения
Дополнительные профессиональные мероприятия												
	180.0											
	180.0	ВЫБРАТЬ					Всего 3					
Образовательные мероприятия												
	70.0	ВЫБРАТЬ					Всего 5					
	1.0	Клинические рекомендации по возрастному и двукратному...	заочна			МЗ РФ	Запланирован					-
	1.0	Клинические рекомендации по...	заочна			МЗ РФ	Запланирован					-
	1.0	Организация паллиативной помощи (паллиативная помощь)...	заочна			МЗ РФ	Запланирован					-
	1.0	Поддержка персонала и эмоциональное...	заочна			МЗ РФ	Запланирован					-
	2.0	Диагностика и лечение возрастной катаракты,...	заочна			МЗ РФ	Запланирован					-

Рисунок 36.

Информация о части образовательных мероприятий, представленных на Портале, предоставлена Координационным советом НМО. Это могут быть дистанционные интерактивные модули и очные мероприятия в виде конференций, семинаров, круглых столов и т.п. Для участия в таком мероприятии нужно быть зарегистрированным на сайте Координационного совета НМО: <http://www.sovetnmo.ru/> (рис. 37).

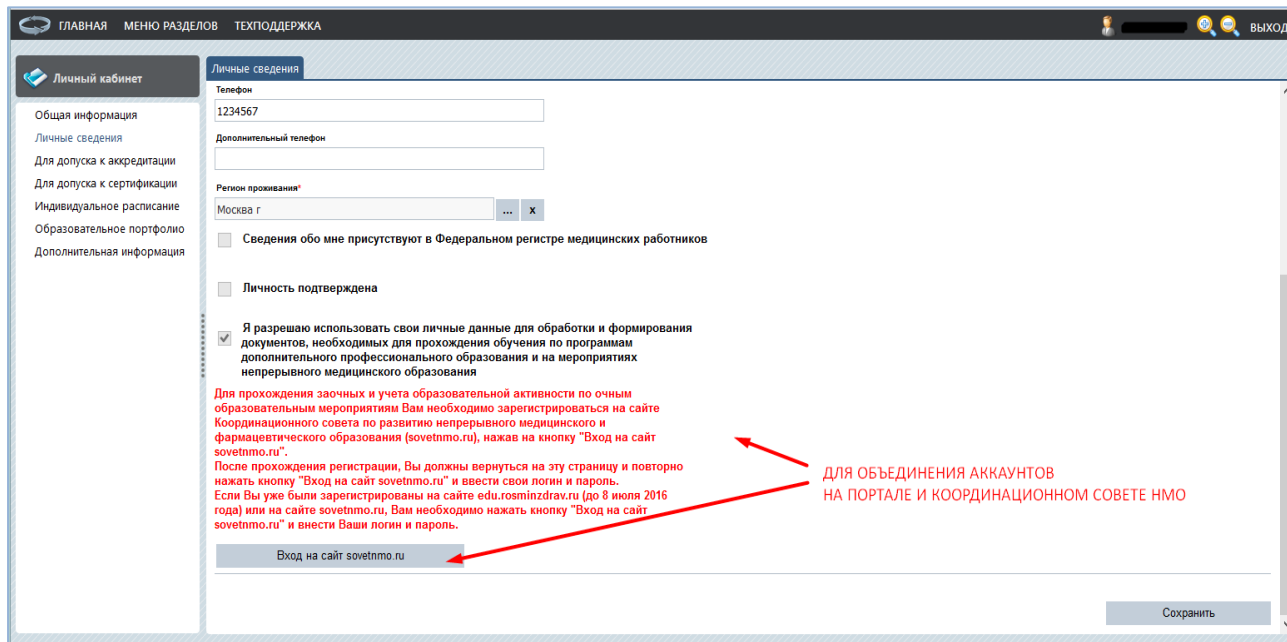


Рисунок 37.

Вы можете включить мероприятие в свой индивидуальный план по специальности до начала мероприятия или после того, как оно прошло (рис. 38). В дальнейшем для учета такого образовательного мероприятия в Вашем образовательном портфолио потребуется ввести код подтверждения, который Вы получаете у организаторов мероприятия.

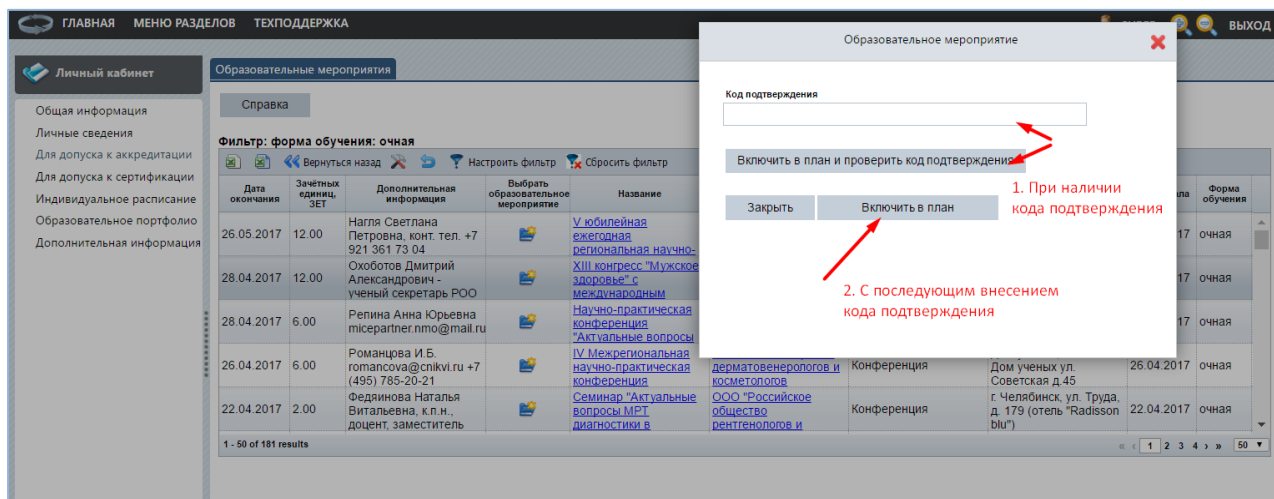


Рисунок 38.

Среди образовательных мероприятий отдельно можно выделить реализуемые **в заочной форме электронные образовательные курсы**, разработанные по утвержденным клиническим рекомендациям (ЭОК-КР в категории «Тип мероприятия»). При включении такого мероприятия в индивидуальный план возможно либо включить курс в индивидуальный план и перейти к обучению сразу, либо включить курс в индивидуальный

план, а перейти к обучению позже. Можно выбрать наиболее удобный для Вас вариант (рис. 39).

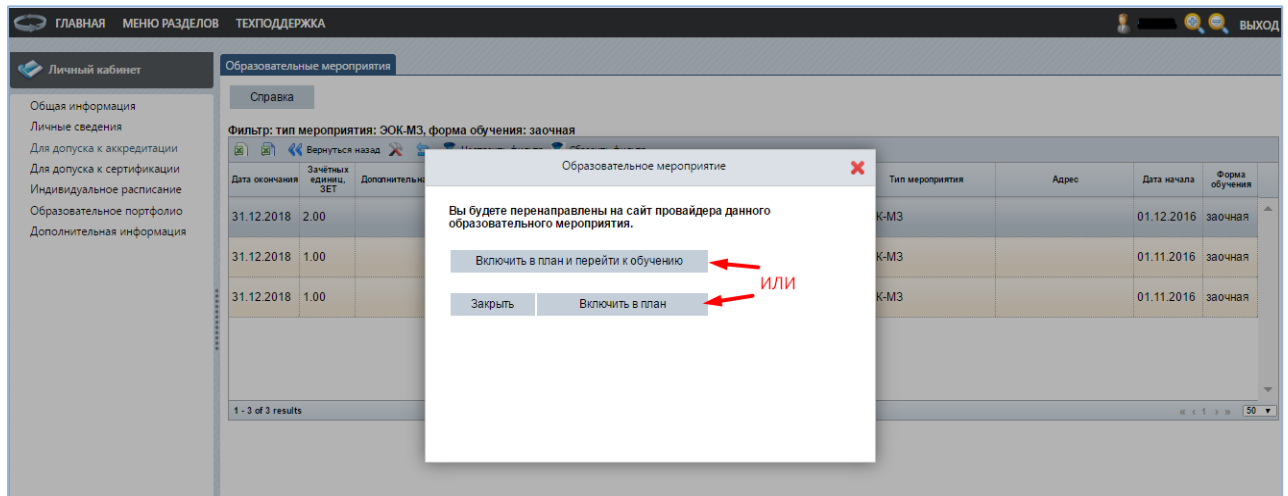


Рисунок 39.

Для перехода к освоению ЭОК-КР из индивидуального плана нужно нажать на название мероприятия и в открывшейся информационной карточке об образовательном мероприятии выбрать «Перейти к обучению» (рис. 40).

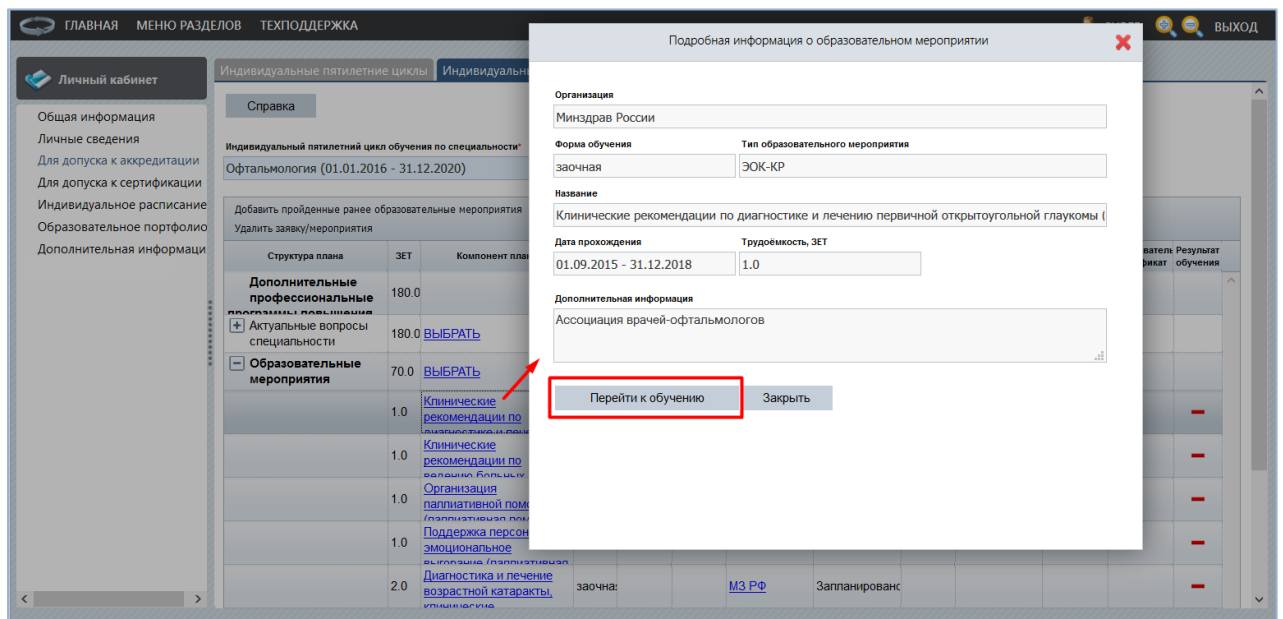


Рисунок 40.

Откроется новая подсистема Портала, где можно будет изучить ЭОК-КР (рис. 41). Нажимая на знак **+** перед названием раздела, Вы раскрываете структуру и содержание электронного образовательного курса. Каждый раздел содержит пояснительную



информацию о том, что Вам рекомендуется сделать на каждом этапе для освоения ЭОК-КР. Рекомендуется внимательно ознакомиться со всеми информационными страницами курса.

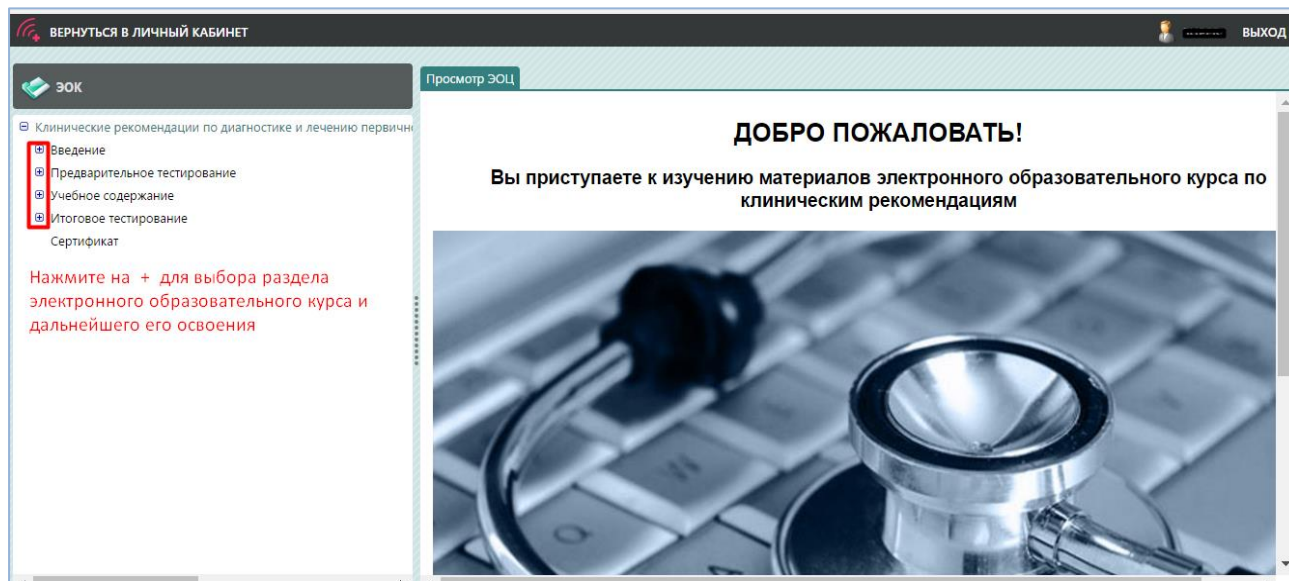


Рисунок 41.

Портал позволяет в Вашем личном кабинете *аккумулировать информацию об образовательных мероприятиях, участником которых Вы являлись*, в частности, и тех, на которые регистрация проходила через сайт Координационного совета НМО (<http://www.sovetnmo.ru/>). Для этого нажмите кнопку **Добавить пройденные ранее образовательные мероприятия** (рис. 42).

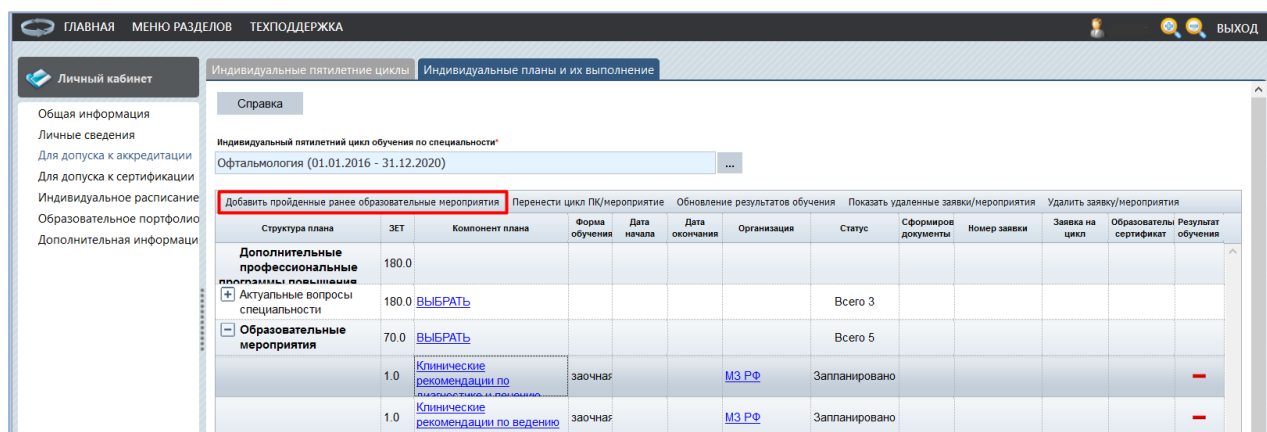


Рисунок 42.

В открывшейся карточке нажмите **Выберите образовательные мероприятия**. Выберите из списка мероприятий, где Вы принимали участие, определенное и с помощью стрелки управления перенесите его в правую часть карточки. Далее нажмите **OK** (рис. 43).

Обратите внимание, что в разных образовательных мероприятиях Вы могли участвовать как специалист разных имеющихся у Вас специальностей. При добавлении пройденного образовательного мероприятия в рамках индивидуального цикла по специальности рядом с названием мероприятия в скобках может быть указана другая специальность (или несколько), если оно было реализовано в рамках нескольких специальностей, например, «...(Неонатология)». **Образовательное мероприятие учитывается один раз**, и только в индивидуальном плане **по специальности, в рамках которой оно было Вами освоено.**

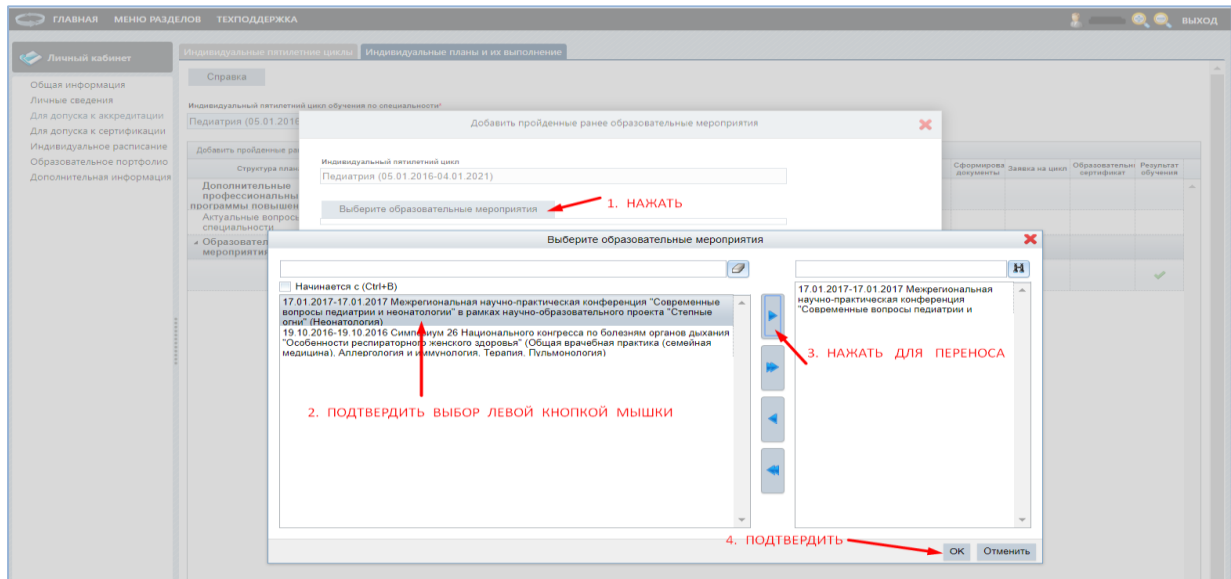


Рисунок 43.

В карточке добавления пройденного ранее образовательного мероприятия проверьте правильность выбранного мероприятия (при необходимости его можно удалить с помощью значка **x**) и нажмите **Сохранить и закрыть**. После этого образовательное мероприятие отобразится в Вашем индивидуальном плане (рис. 44). В графе «ЗЕТ» будет указана его трудоемкость (баллы/ кредиты, полученные за мероприятие).

Структура плана	ЗЕТ	Компонент плана	Форма обучения	Дата начала	Дата окончания	Организация	Статус	Сформированные документы	Номер заявки	Заявка на цикл	Образовательный сертификат	Результат обучения
Дополнительные профессиональные программы повышения квалификации	180.0											
Актуальные вопросы специальности	180.0	ВЫБРАТЬ					Всего 2					
Образовательные мероприятия	70.0	ВЫБРАТЬ					Всего 2					
	2.0	Федеральные клинические рекомендации по ведению	заочная		26.01.2017	МЗ РФ	Завершено					✓
	5.0	Межрегиональная научно-практическая конференция "Современные вопросы педиатрии и неонатологии"	очная	17.01.2017	17.01.2017	Российское общество неонатологов	Завершено					✓

Рисунок 44.



Обратите внимание, что результат добавленного ранее пройденного образовательного мероприятия также отобразится в Образовательном портфолио (см. раздел VII).

***ВАЖНО! Только включенные в Индивидуальный план по специальности и успешно освоенные (т.е. завершенные и с отметкой о результате обучения) образовательные мероприятия отображаются в Образовательном портфолио специалиста.***

*Удаление, восстановление запланированного или освоенного образовательного, а также перенос мероприятия между индивидуальными циклами по специальностям происходит аналогично тому, как это описано для переноса цикла по программе повышения квалификации (см. раздел IV).*

## VI. Шаг 6. Индивидуальное расписание

В разделе «Индивидуальное расписание» отображаются все запланированные Вами циклы повышения квалификации и ОЧНЫЕ образовательные мероприятия, включенные во все созданные Вами индивидуальные планы (рис. 45). Специальность, в рамках которой цикл повышения квалификации или образовательное мероприятие было включено Вами в соответствующий индивидуальный цикл, выделена жирным шрифтом.

Дата начала	Дата окончания	Статус	Название	Специальности	Тип компонента плана	Трудоемкость ЗЕТ	Организация	Форма обучения	Основа обучения	Название индивидуального цикла	Даты индивидуального цикла
23.11.2016	29.11.2016	Ожидаются результаты	Клиническая электрокардиография	<b>Функциональная диагностика</b> Общая врачебная	Цикл повышения квалификации	36.0	Пензенский ИУВ-филиал ФГБОУ ДПО «РМАНПО»	очная		Функциональная диагностика	01.04.2016 - 31.03.2021
26.10.2016	28.10.2016	Ожидаются результаты	Военная стоматология	<b>Стоматология хирургическая</b> Стоматология	Цикл повышения квалификации	18.0	Кемеровский ГМУ	очная		Стоматология хирургическая	14.10.2016 - 13.10.2021
23.05.2016	27.05.2016	Ожидаются результаты	Современные подходы к диагностике и лечению цистита	<b>Урология</b> Общая врачебная практика (семейная)	Цикл повышения квалификации	18.0	Воронежский ГМУ им. Н.Н. Бурденко	очно-заочная		Урология	01.02.2016 - 31.01.2021
23.05.2016	27.05.2016	Ожидаются результаты	Современные подходы к диагностике и лечению цистита	<b>Урология</b> Общая врачебная практика (семейная)	Цикл повышения квалификации	18.0	Воронежский ГМУ им. Н.Н. Бурденко	очно-заочная	бюджетная	Урология	01.02.2016 - 31.01.2021
23.05.2016	27.05.2016	Ожидаются результаты	Современные подходы к диагностике и лечению цистита	<b>Урология</b> Общая врачебная практика (семейная)	Цикл повышения квалификации	18.0	Воронежский ГМУ им. Н.Н. Бурденко	очно-заочная	договорная (за счет средств ФОМС)	Урология	01.02.2016 - 31.01.2021
23.11.2016	26.11.2016	Ожидаются результаты	Дерматоскопия	<b>Дерматовенерология</b> Общая врачебная практика (семейная)	Цикл повышения квалификации	24.0	РМАНПО	очная		Терапия	06.04.2016 - 05.04.2021
31.10.2016	26.11.2016	Ожидаются результаты	Актуальные вопросы педиатрии	<b>Педиатрия</b>	Цикл повышения квалификации	144.0	ФГБОУ ВО Рязанский ГМУ	очная		Педиатрия	01.08.2015 - 31.07.2020
24.10.2016	26.10.2016	Ожидаются результаты	Мочекаменная болезнь	<b>Урология</b>	Цикл повышения квалификации	18.0	ФГБОУ ВО Тюменский ГМУ	очная		Урология	01.02.2016 - 31.01.2021

Рисунок 45.

Расписание носит информативный характер. С помощью настройки фильтра Вы можете изменить представление таблицы «Общее расписание» в зависимости от специальности, индивидуального цикла, образовательной организации, реализующей циклы повышения квалификации, типа компонента плана, формы обучения, а также с учетом выбранных дат реализации цикла или мероприятия.

## VII. Шаг 7. Образовательное портфолио

На странице «Образовательное портфолио» отображаются все успешно завершённые Вами циклы повышения квалификации и образовательные мероприятия, включённые во все созданные Вами индивидуальные планы обучения (рис. 46).

Дата начала	Дата окончания	Название	Специальности	Тип компонента плана	Трудовой ЗЕТ	Организация	Форма обучения	Основа обучения	Название индивидуального цикла	Даты индивидуального цикла	Сертификат о прохождении	Отзыв	Оценка
29.11.201	30.11.201	Сердечно-легочная реанимация у детей и подростков	Педиатрия Общая врачебная практика	Цикл повышения квалификации	18.0	ФГБОУ ВО РНИМУ им. Н.И. Пирогова	с частичным отрывом от работы	бюджетная	Общая врачебная практика	04.02.2016 - 03.02.2021		✓	👍
	28.02.201	Клинические рекомендации лечения больных с	Общая врачебная практика	Образовательное мероприятие	2.0	МЗ РФ	Заочная		Общая врачебная практика	04.02.2016 - 03.02.2021	Скачать	+	+
22.11.201	22.11.201	Семинар «Основные аспекты фармакотерапии	Общая врачебная практика	Образовательное мероприятие	4.0	ООО РНМОТ	Очная		Общая врачебная практика	04.02.2016 - 03.02.2021		+	+
15.02.201	17.02.201	Болезни билиарной системы	Гастроэнтерология Общая врачебная практика	Цикл повышения квалификации	18.0	ФГБОУ ВО РНИМУ им. Н.И. Пирогова	с частичным отрывом от работы	договорная (за счет средств)	Общая врачебная практика	04.02.2016 - 03.02.2021		+	+
13.03.201	13.03.201	Научно-практическая конференция	Общая врачебная практика	Образовательное мероприятие	6.0	НКО «Ассоциация нефрологов»	Очная		Общая врачебная практика	04.02.2016 - 03.02.2021		+	👍

Рисунок 46.

Скачать образовательное портфолио можно с помощью кнопки [Скачать портфолио](#) в шапке таблицы (рис. 47).

Дата начала	Дата окончания	Название	Специальности	Тип компонента плана	Трудовой ЗЕТ	Организация	Форма обучения	Основа обучения	Название индивидуального цикла	Даты индивидуального цикла	Сертификат о прохождении	Отзыв	Оценка
29.11.201	30.11.201	Сердечно-легочная реанимация у детей и подростков	Педиатрия Общая врачебная практика	Цикл повышения квалификации	18.0	ФГБОУ ВО РНИМУ им. Н.И. Пирогова	с частичным отрывом от работы	бюджетная	Общая врачебная практика	04.02.2016 - 03.02.2021		✓	👍
	28.02.201	Клинические рекомендации лечения больных с	Общая врачебная практика	Образовательное мероприятие	2.0	МЗ РФ	Заочная		Общая врачебная практика	04.02.2016 - 03.02.2021	Скачать	+	+
22.11.201	22.11.201	Семинар «Основные аспекты фармакотерапии	Общая врачебная практика	Образовательное мероприятие	4.0	ООО РНМОТ	Очная		Общая врачебная практика	04.02.2016 - 03.02.2021		+	+
15.02.201	17.02.201	Болезни билиарной системы	Гастроэнтерология Общая врачебная практика	Цикл повышения квалификации	18.0	ФГБОУ ВО РНИМУ им. Н.И. Пирогова	с частичным отрывом от работы	договорная (за счет средств)	Общая врачебная практика	04.02.2016 - 03.02.2021		+	+
13.03.201	13.03.201	Научно-практическая конференция	Общая врачебная практика	Образовательное мероприятие	6.0	НКО «Ассоциация нефрологов»	Очная		Общая врачебная практика	04.02.2016 - 03.02.2021		+	👍

Рисунок 47.

Формат образовательного портфолио представлен на рис. 48.

А	Б	С	Д	Е	Ф	Г	Н	И
<b>Образовательное портфолио</b>								
Специалист: _____								
Специальность: "Функциональная диагностика"								
Индивидуальный цикл обучения: "Функциональная диагностика"								
Даты обучения с 01.04.2016 по 31.03.2021 г.								
Итого выполнение индивидуального плана обучения: трудоемкость 0 ЗЕТ, план выполнен на 0 %								
1-й год обучения с 01.04.2016 по 31.03.2017 набрано 0 ЗЕТ, план выполнен на 0 %:								
Циклы повышения квалификации: набрано 0 ЗЕТ, план выполнен на 0 %								
Даты начала	Даты окончания	Название	Форма обучения	Организация	Трудоемкость, ЗЕТ			
Образовательные мероприятия: набрано 0 ЗЕТ, план выполнен на 0 %								
2-й год обучения с 01.04.2017 по 31.03.2018 набрано 0 ЗЕТ, план выполнен на 0 %:								
Циклы повышения квалификации: набрано 0 ЗЕТ, план выполнен на 0 %								
Даты начала	Даты окончания	Название	Форма обучения	Организация	Трудоемкость, ЗЕТ			
Образовательные мероприятия: набрано 0 ЗЕТ, план выполнен на 0 %								
3-й год обучения с 01.04.2018 по 31.03.2019 набрано 0 ЗЕТ, план выполнен на 0 %:								
Циклы повышения квалификации: набрано 0 ЗЕТ, план выполнен на 0 %								
Даты начала	Даты окончания	Название	Форма обучения	Организация	Трудоемкость, ЗЕТ			
Образовательные мероприятия: набрано 0 ЗЕТ, план выполнен на 0 %								
4-й год обучения с 01.04.2019 по 31.03.2020 набрано 0 ЗЕТ, план выполнен на 0 %:								
Циклы повышения квалификации: набрано 0 ЗЕТ, план выполнен на 0 %								
Даты начала	Даты окончания	Название	Форма обучения	Организация	Трудоемкость, ЗЕТ			
Образовательные мероприятия: набрано 0 ЗЕТ, план выполнен на 0 %								
5-й год обучения с 01.04.2020 по 31.03.2021 набрано 0 ЗЕТ, план выполнен на 0 %:								
Циклы повышения квалификации: набрано 0 ЗЕТ, план выполнен на 0 %								
Даты начала	Даты окончания	Название	Форма обучения	Организация	Трудоемкость, ЗЕТ			
Образовательные мероприятия: набрано 0 ЗЕТ, план выполнен на 0 %								

Рисунок 48.

Также, на данной странице есть возможность скачать сертификат о прохождении образовательного мероприятия (рис. 49).

Дата начала	Дата окончания	Название	Специальности	Тип компонента плана	Трудоемко ЗЕТ	Организация	Форма обучения	Основа обучения	Название индивидуального цикла	Даты индивидуального цикла	Сертификат о прохождении	Отзыв	Оценка
29.11.201	30.11.201	Сердечно-легочная реанимация у детей и подростков	Педиатрия	Цикл повышения квалификации	18.0	ФГБОУ ВО РНИМУ им. Н.И. Пирогова	с частичным отрывом от работы	бюджетная	Общая врачебная практика	04.02.2016 - 03.02.2021			
	28.02.201	Клинические рекомендации лечения больных с	Общая врачебная практика	Образовательное мероприятие	2.0	МЗ РФ	Заочная		Общая врачебная практика	04.02.2016 - 03.02.2021	<a href="#">Скачать</a>		
22.11.201	22.11.201	Семинар "Основные аспекты фармакотерапии"	Общая врачебная практика	Образовательное мероприятие	4.0	ООО РНМОТ	Очная		Общая врачебная практика	04.02.2016 - 03.02.2021			
15.02.201	17.02.201	Болезни билиарной системы	Гастроэнтеролс	Цикл повышения квалификации	18.0	ФГБОУ ВО РНИМУ им. Н.И. Пирогова	с частичным отрывом от работы	договорная (за счет средств)	Общая врачебная практика	04.02.2016 - 03.02.2021			
13.03.201	13.03.201	Научно-практическая конференция	Общая врачебная практика	Образовательное мероприятие	6.0	НКО «Ассоциация нефрологов»	Очная	договорная (за счет средств ФОМС)	Общая врачебная практика	04.02.2016 - 03.02.2021			

Рисунок 49.

На этой же странице Вы можете оставить отзыв о пройденном образовательном мероприятии или программе повышения квалификации, а также оценить его (рис. 50).

Дата начала	Дата окончания	Название	Специальности	Тип компонента плана	Трудоемко ЗЕТ	Организация	Форма обучения	Основа обучения	Название индивидуального цикла	Даты индивидуального цикла	Сертификат о прохождении	Отзыв	Оценка
29.11.201	30.11.201	Сердечно-легочная реанимация у детей и подростков	Педиатрия Общая врачебная	Цикл повышения квалификации	18.0	ФГБОУ ВО РНИМУ им. Н.И. Пирогова	с частичным отрывом от работы	бюджетная	Общая врачебная практика	04.02.2016 - 03.02.2021			
	28.02.201	Клинические рекомендации лечения больных с	Общая врачебная практика	Образовательное мероприятие	2.0	МЗ РФ	Заочная		Общая врачебная практика	04.02.2016 - 03.02.2021	Скачать		
22.11.201	22.11.201	Семинар "Основные аспекты фармакотерапии"	Общая врачебная практика	Образовательное мероприятие	4.0	ООО РНМОТ	Очная		Общая врачебная практика	04.02.2016 - 03.02.2021			
15.02.20	17.02.201	Болезни билиарной системы	Гастроэнтеролог Общая врачебная	Цикл повышения квалификации	18.0	ФГБОУ ВО РНИМУ им. Н.И. Пирогова	с частичным отрывом от работы	договорная (за счет средств)	Общая врачебная практика	04.02.2016 - 03.02.2021			
13.03.201	13.03.201	Научно-практическая конференция	Общая врачебная практика	Образовательное мероприятие	6.0	НКО «Ассоциация нефрологов»	Очная		Общая врачебная практика	04.02.2016 - 03.02.2021			

Рисунок 50.

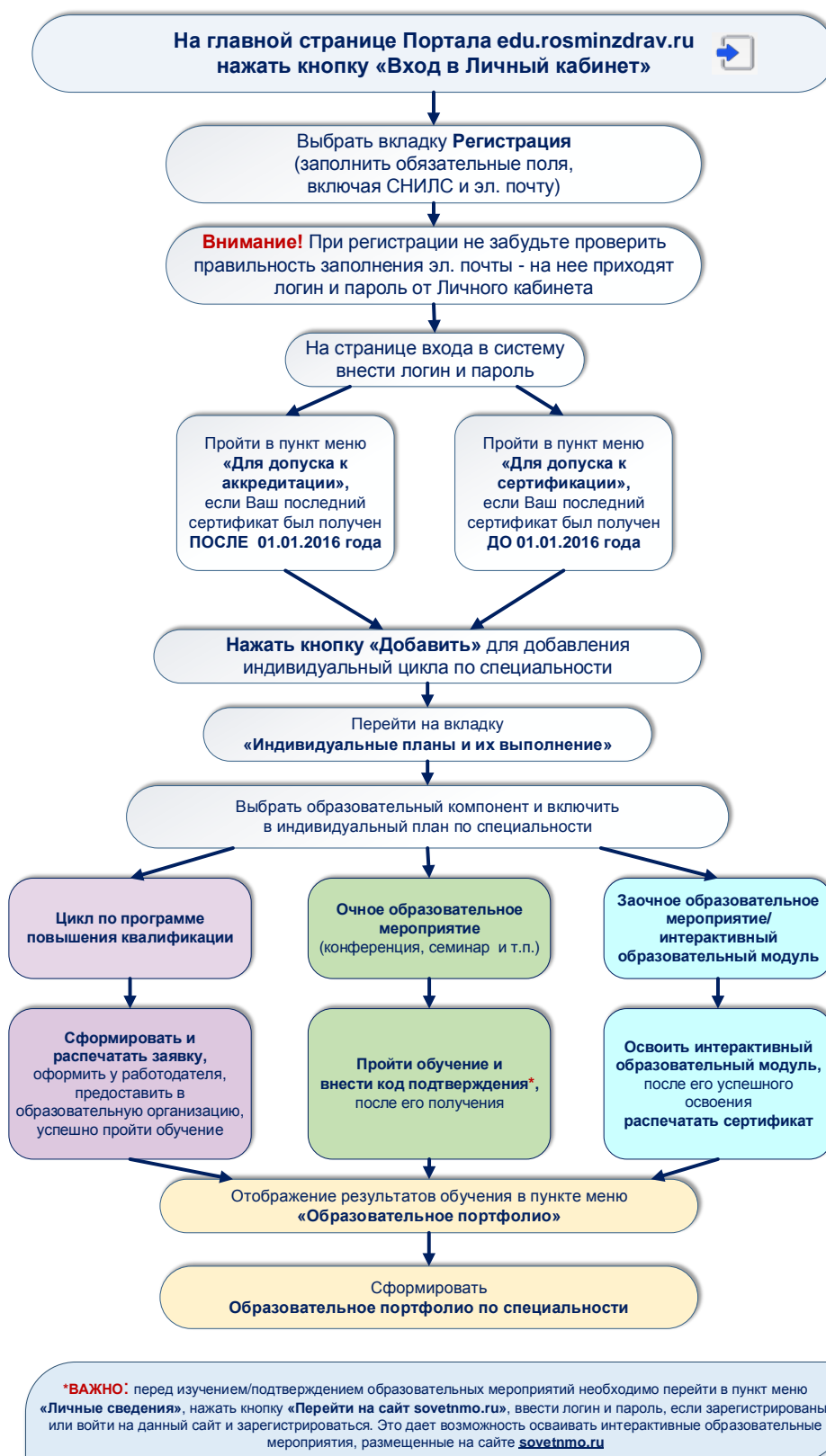
При нажатии иконки в поле «Отзыв» Вам будет предложено ответить на вопросы анкеты. Индикатором оставленного Вами отзыва по программе является знак в этом поле. Единоразово заполненная анкета не подлежит редактированию.

При нажатии иконки в поле «Оценка» Вам будет предложено выбрать соответствующую оценку для освоенной программы или образовательного мероприятия. Оценку, при желании, Вы можете изменить.

Анкетирование и оценка программ повышения квалификации и образовательных мероприятий носит анонимный характер. Ваши отзывы помогут качественно улучшить предоставление образовательных услуг.

## Приложение 1

**Алгоритм выбора программ повышения квалификации, интерактивных образовательных модулей и очных образовательных мероприятий на Портале и учета их освоения в образовательном портфолио специалиста**



**Приложение 2****Порядок действий при обучении на цикле ПК с применением образовательного сертификата**